

Guía para la Gestión y Creación de Números Other para la Ordenación de Secciones de Revistas que Adoptan la Modalidad de Publicación Continua (PC)



- [1. Objetivo de “Control de Secciones: Planillas de Other”](#)
- [2. Qué es el número Other y su finalidad](#)
- [3. Qué es la sección de un documento](#)
- [4. Lista de secciones adoptadas por la revista](#)
 - [4.1 Reglas para la creación de la lista de secciones](#)
 - [4.2 Reglas para Secciones Temáticas](#)
 - [4.3 Reglas para Cambios en la Lista Durante el Año](#)
- [5. Secciones en la Planilla de Other](#)
- [6. Composición de la Planilla de Other](#)
 - [6.1 Pestañas de Secciones](#)
 - [6.2 Pestañas de Volumen/Números](#)
- [7. Qué debe garantizar el prestador XML antes del envío del lote](#)
- [8. Modelos de correo sobre other](#)

[REGLAS PARA EL LLENADO DE LAS PLANTILLAS](#)

- [8.1 Modelo de correo para solicitar una nueva planilla para el volumen/números del año](#)
- [8.2 Modelo de correo de solicitud de nuevas pestañas para volúmenes/números](#)
- [8.3 Modelo de correo de solicitud de nuevas secciones para una lista de secciones ya existente en volúmenes/números](#)
- [9. Consejos para un buen uso de la planilla](#)
 - [9.1 Contraer un grupo de columnas para una vista más compacta de la pestaña](#)
 - [9.2 Ocultar pestañas que ya no se utilizarán](#)
- [10. Apéndice: tabla completa de secciones y Other Posição](#)
 - [10.1 Tabla hasta 3 idiomas: 250 secciones, 398 documentos por sección](#)
 - [10.2 Tabla hasta 5 idiomas: 250 secciones, 398 documentos por sección](#)

Consulte también:

- [Guía para la Implementación de la Modalidad de Publicación Continua en Revistas Científicas](#)
- [Guía para el uso de elementos y atributos XML en documentos que siguen la implementación del SciELO Publishing Schema y otra información relevante para la publicación](#)

1. Objetivo de “Control de Secciones: Planillas de Other”

Forma parte del proceso de control de calidad para la publicación de revistas que utilizan la [modalidad de publicación continua \(PC\)](#) en las colecciones: [SciELO Brasil](#); [SciELO Saúde Pública](#); [RevEnf](#) y [Pepsic](#).

El objetivo es verificar la consistencia entre:

- Secciones registradas en el XML,
- Secciones mostradas en el PDF,
- Secciones previstas en la planilla *other*.

Las planillas se crean por revista y por año y contienen la pestaña del volumen anual o las pestañas de los números a publicarse durante el año, según la periodicidad de la revista.

La gestión de estas planillas es responsabilidad de SciELO junto con los [prestadores certificados para servicios de marcado de textos de acuerdo con el SciELO Publishing Schema \(SPS\)](#) y los equipos editoriales de las revistas.

2. Qué es el número Other y su finalidad

El número other sirve para ordenar los artículos por sección dentro de cada volumen/número en el sumario en línea. Consiste en un código numérico de 5 dígitos, incluido en cada documento XML con la etiqueta: <article-id pub-id-type="other">. Para más información, consulte la sección SPS [<article-id>: DOI y Other](#).

3. Qué es la sección de un documento

La sección corresponde a la designación temática del documento que se publicará.

- Algunas revistas utilizan el tipo de documento (p. ej.: Artículo Original, Editorial, Reseña);
- Otras adoptan secciones específicas de área (p. ej.: Ciencias Matemáticas, Ciencias Químicas).

La decisión corresponde al equipo editorial de la revista.

En los PDFs, la sección es **obligatoria** y debe indicarse en la primera página (esquina superior derecha, centro o izquierda).

Además, la sección debe estar en el mismo idioma que el documento, por ejemplo:

- PDF en portugués: *Artigo Original* - (Consulte la diagramación en el [enlace del PDF](#))
- PDF en español: *Artículo Original* - (Consulte la diagramación en el [enlace del PDF](#))
- PDF en inglés: *Original Article* - (Consulte la diagramación en el [enlace del PDF](#))

En los sitios de las colecciones, los documentos se organizan en el sumario en línea del volumen/número según la lista de secciones previamente proporcionada por el equipo editorial o el prestador a SciELO.

Consulte también SPS - [<sec>: Sección de Texto](#).

4. Lista de secciones adoptadas por la revista

Cada revista/prestador debe enviar la lista de secciones a [<publicacao@scielo.org>](mailto:publicacao@scielo.org) indicando las secciones que se usarán en la modalidad PC. Esta lista es esencial porque:

- En la modalidad PC, los documentos se publican en lotes de 1 a 5 artículos;
- A diferencia de la modalidad regular, donde cada número cerrado ya muestra las secciones y el orden en el sumario impreso, en PC la ordenación de los documentos en el sumario en línea depende de esta lista de secciones;
- Esta lista genera la planilla de control de secciones (**planilla Other**).

Para enviar el correo con la lista de secciones, siga las instrucciones descritas en el apartado: **Modelos de correo electrónico sobre Other**.

4.1 Reglas para la creación de la lista de secciones

La lista de secciones debe considerar:

1. **Envío:** para cada volumen/número abierto, la lista de secciones debe enviarse, incluso si las mismas secciones se asignan entre un número y otro.
2. **Orden:** la lista debe indicar el orden secuencial de aparición de las secciones en el sumario en línea.
 - Cada sección solo aparecerá en la interfaz cuando al menos un documento se haya publicado en ella.
3. **Idiomas:** los títulos de las secciones deben informarse en todos los idiomas en los que la revista publica.
 - El idioma de la sección en el PDF debe coincidir con el idioma del documento.
 - Ejemplo:
 - Documento en inglés → sección en PDF: Original Article
 - Documento en portugués → sección en PDF: Artigo Original
4. **Correspondencia exacta con los PDFs:** los títulos de la lista deben ser idénticos a los que aparecen en los PDFs.
 - Singular y plural: Artigos Originais ≠ Artigo Original
 - Uso de mayúsculas y minúsculas: Artigo Original ≠ ARTIGO ORIGINAL ≠ Artigo original
5. **Subsecciones:** la interfaz de las colecciones no muestra los títulos de las subsecciones.
 - Por lo tanto, las [subdivisiones](#) de una sección principal deben listarse en líneas separadas:

- Original Article: Genetics
- Original Article: Entomology
- Original Article: Crop Science
- El separador puede ser dos puntos, guion, barra, etc., excepto el carácter “pipe” (|), que está prohibido.

4.2 Reglas para Secciones Temáticas

Para revistas que publican dossiers o secciones temáticas pero que aún no tienen la lista completa de títulos para el año, es posible usar una indicación genérica temporal en la lista. Ejemplo de lista de secciones con la sección temática provisional para dossiers:

Español	Portugués	Inglés
Presentación del dossier: Temática a definir	Apresentação do dossiê: Temática a definir	Presentation of the special issue: Temática a definir
Dossier: Temática a definir	Dossiê: Temática a definir	Special Issue: Temática a definir

Cuando los títulos estén definidos, la revista debe informar a SciELO y al proveedor XML para actualizar la planilla antes del envío de los lotes para publicación.

4.3 Reglas para Cambios en la Lista Durante el Año

- Las nuevas secciones o pestañas de volumen/número deben solicitarse por correo electrónico a <publicacao@scielo.org>.
- Las nuevas secciones pueden añadirse en cualquier momento; sin embargo:
 - El orden de las secciones solo puede modificarse en volúmenes/números que aún no tengan documentos publicados;
 - Las correcciones de títulos de secciones que aparezcan en PDFs (documentos originales aprobados para publicación) ya publicados o en proceso solo serán posibles mediante la publicación de una [errata](#).

5. Secciones en la Planilla de Other

Cada sección creada en la planilla de other considera un total de “espacios fijos” (los números other) para 398 documentos. Ejemplo de un fragmento de la lista de secciones:

Inglés	Other / Posición
en sección 1	00200
en sección 2	00600
en sección 3	01000
en sección 4	01400
en sección 5	01800
en sección 6	02200
en sección 7	02600

Entonces, en la sección “**en Sección 1**”, tendremos las posiciones 00201 hasta 00599. Ejemplo de un fragmento de la sección en la pestaña de volumen y/o número:

Sección Inglés Nombramiento del PDF	Other / Posición Idioma Original
en sección 1	00200
artículo 1	00201
artículo 2	00202
artículo 3	00203
artículo 4	00204
artículo 5	00205
artículo 6	00206
artículo 7	00207
artículo 8	00208
artículo 9	00209

Tenga en cuenta que se pueden agregar nuevas secciones entre las secciones existentes, siempre que haya espacio, es decir, el journal/proveedor debe conocer el total previsto de documentos a publicarse en esa sección para ese volumen/número.

Ejemplo: Si se solicita añadir una nueva sección entre la sección 00200 y 00600, el solicitante deberá informar la **Other Posición**, considerando la previsión de documentos a publicarse tanto en la nueva sección como en la sección anterior, en este caso 00200.

Si hay prevista la publicación de 150 documentos en la sección 00200 (00201 hasta 00351) y la nueva sección tiene prevista 50 documentos, la posición de la nueva sección podría ser 00400. La lista de secciones quedaría así:

Inglés	Other / Posición
en sección 1	00200
en nueva sección 2	00400
en sección 2	00600

Atención: Si una posición (other) se queda sin espacios y todavía hay necesidad de enviar nuevos documentos sobre esa sección para publicación, o la lista enviada no consideró un espacio mayor a 398 para una sección con más documentos, se creará una nueva sección idéntica a la ya existente y sin espacios en una posición (other) con espacios para publicación. En este caso, la posición de la misma sección en el sumario en línea del volumen/número aparecerá separada.

6. Composición de la Planilla de Other

Las planillas se crean por revista y año y contienen la pestaña del volumen anual o las pestañas de los números del año que se publicarán, según la periodicidad de la revista.

Todas las planillas son de acceso público y están disponibles en: https://drive.google.com/drive/u/0/folders/1YZHi_HgTOln9JNystjnrxmsCHEVwqC-

Cada planilla incluye una pestaña inicial denominada **Capa_acron** que contiene:

- Datos Generales:
 - Título de la Revista
 - Acrónimo
 - Colección
 - Periodicidad
 - Modalidad de Publicación
 - Idioma de Publicación
 - Guía para el Uso de Hojas de *Other*: (enlaces a las Guías en 3 idiomas)
 - Creación de Secciones/Pestañas: <publicacao@scielo.org>
 - Cantidad de Documentos Publicados – último año
- Journal Meta
- Leyendas usadas para colecciones e idiomas

Y contiene una pestaña de lista de secciones para cada pestaña de volumen y/o número:

- Seções-vXnX-1
- vXnX-1

Estos conjuntos (Secciones + número) están agrupados por color para una mejor visualización.



Todas las planillas de other (año) tienen 31 pestañas:

- 1 pestaña de Capa
- 15 pestañas de Secciones (lista)
- 15 pestañas de Volumen/Número

Las pestañas permanecen ocultas hasta que se solicite la apertura de un nuevo número.

Todas las planillas están disponibles en portugués, inglés y español.

6.1 Pestañas de Secciones

Las pestañas de Secciones están protegidas y únicamente son rellenas y modificadas por el equipo SciELO, basándose en las solicitudes (lista de secciones, nuevas secciones, etc.) de los prestadores y de los periódicos.

Todas las pestañas de Secciones tienen como plantilla estándar un total de 250 posiciones fijas para secciones, con un espacio de 398 documentos por sección. Como estándar, mantenemos algunas secciones al final, ya que suelen mostrarse al final del sumario en línea; sin embargo, su ubicación queda a discreción de la revista y puede ser modificada. Estas son:

- **Errata:** Posición Other = 97000
- **Retractación:** Posición Other = 97400
- **Adenda:** Posición Other = 97800
- **Manifestación de Preocupación:** Posición Other = 98200

En el encabezado de la planilla es posible consultar el idioma (**Idioma de Publicación**) en el que el periódico publica; este dato proviene de la pestaña de Portada, es decir, las solicitudes de creación de secciones deben considerar obligatoriamente el/los idioma(s) indicado(s) en este campo.

La columna **ID_Sección** vincula la sección con su correspondencia en la pestaña de volumen/número.

ID_Sección	Español
ID-00200	es sección 1
ID-00600	es sección 2
ID-01000	es sección 3
ID-01400	es sección 4
ID-01800	es sección 5
ID-02200	es sección 6

Toda la pestaña de Secciones comienza con el Status de Sección igual a **En espera de Lista** y, tras el envío de la lista, el Status se modifica a **Confirmada**. Las posiciones (filas) donde aún no se ha designado una sección quedan con el status **Sin Uso**.

Other / Posición	Status de la Sección
00200	En espera de lista ▼
00400	Confirmada ▼
00600	Confirmada ▼
01000	Sin uso ▼
01400	Sin uso ▼

Existen dos tipos de plantillas de planillas en relación con los idiomas de las secciones:

1. Periódicos que publican entre 1 y 3 idiomas
2. Periódicos que publican entre 1 y 5 idiomas

La configuración predeterminada de idiomas en la plantilla no es definitiva; un periódico puede usar la plantilla de 3 idiomas, incluso si publica en 3 idiomas distintos del español, portugués e inglés, por ejemplo: inglés, francés e italiano.

6.2 Pestañas de Volumen/Números

Las pestañas de Volumen/Números contienen algunas filas protegidas que se rellenan automáticamente con base en la pestaña de Secciones. El resto del llenado de estas pestañas es responsabilidad del responsable del envío del lote XML para publicación y considera:

1. Columnas de los títulos de secciones por idioma – denominación del PDF:

- a. Llenado de la denominación de los archivos PDF de los documentos según el idioma de la sección.
- b. Si el documento tiene traducción(es), la denominación del PDF de la traducción debe completarse en la columna correspondiente al idioma.
- c. La denominación de los archivos debe seguir obligatoriamente el estándar descrito en el SPS, sección [Nombramiento de Archivos](#).

2. Columna Other / Posición – Idioma Original:

- a. Contiene la designación de 5 números other para una sección fija previamente definida en la pestaña de Secciones.
- b. El *other* debe representarse siempre de manera secuencial. Por ejemplo, si la posición es 00200, los *other* deben ser 00201, 00202, 00203, etc.
- c. El prestador debe crear nuevas filas si es necesario para cada sección y "arrastrar" la cuenta e los *other* ya existentes hacia abajo, garantizando que no se repitan y que se generen de manera secuencial.
- d. Existe un bloqueo para impedir la inserción de números con más o menos de 5 dígitos.
- e. El prestador/revista puede, si lo desea, dejar espacios (vacíos o con la denominación del PDF) con una designación de other/posición para la ordenación de documentos entre lotes.
 - i. Sin embargo, la entrega de lotes debe ser secuencial obligatoriamente. Consulte más información en el ítem **11. Lote**.
 - ii. El uso de este recurso debe hacerse con precaución, considerando la cantidad de documentos previstos para esa sección.

3. Columna Cancelación:

- a. Si es necesario cancelar un documento de un lote o el lote completo ya enviado, este dato debe indicarse en esta columna y puede ser registrado tanto por el proveedor/revista como por SciELO.
- b. Si el status es Lote Canc. o Arq. Canc., debe enviarse un correo electrónico para formalizar la cancelación (tanto por parte del proveedor/revista como

por SciELO).

- c. La lista desplegable considera los siguientes status:
 - i. **Lote Canc.** = Lote Cancelado
 - ii. **Arq. Canc.** = Archivo Cancelado
 - iii. **Reenv. Lote** = Lote reenviado después de la cancelación, con el mismo número de Other y el mismo número de lote
 1. En este caso, para el reenvío, se debe responder el correo **Cancelación | ...** agregando **- Reenvío** al final. Ejemplo: **Cancelación | scie v40n2 2025 - BR - Reenvío**
 - iv. **Reenv. Arq.** = Archivo reenviado después de la cancelación, con el mismo número de Other pero en un lote diferente, secuencial a los ya enviados
- d. **Importante:** En ambos tipos de reenvío (archivo o lote), es opcional reenviar utilizando el mismo número de Other y/o lote. Si el proveedor/revista prefiere incluir el/los documento(s) en un nuevo lote con nuevos números de Other, se mantienen los status Lote Canc. o Arq. Canc. en el registro y los documentos se agregan nuevamente en nuevas filas. En este caso, para un nuevo lote, debe enviarse un nuevo correo de entrega. El proveedor/revista también puede reenviar un lote con más o menos documentos que los enviados anteriormente en el lote cancelado, respetando la misma regla mencionada anteriormente.

4. Columna Prestador:

- a. Lista desplegable con todos los nombres de [empresas con certificado de capacidad técnica](#) y la opción **Revista**, cuando esta produce sus propios XMLs.

5. Columna Colección:

- a. Debe completarse con la [colección o colecciones](#) en las que el periódico está indexado.
- b. La colección definida en la pestaña **Capa_Acron**, completada por el equipo de SciELO, aparecerá automáticamente en los encabezados de las secciones.
- c. La lista desplegable se basa en la lista que figura a continuación, pero el proveedor debe completar la misma información definida en el encabezado:
 - i. SciELO Brasil: **BR**
 - ii. SciELO Saúde Pública: **SP**
 - iii. RevEnf: **RE**
 - iv. Pepsic: **PS**
 - v. SciELO Brasil y SciELO Saúde Pública: **BR/SP**
 - vi. SciELO Brasil y RevEnf: **BR/RE**
 - vii. SciELO Brasil y Pepsic: **BR/PS**

6. Acrónimo:

- a. [Acrónimo](#) oficial del periódico registrado en la colección.
- b. La opción se predefinirá por el equipo SciELO al crear la pestaña de volumen/número.

7. Volumen:

- a. Volumen al que pertenecen los artículos que serán enviados.
- b. La opción ya estará predefinida por el equipo SciELO al crear la pestaña de volumen/número.

- c. Si el dato aparece como **vX**, significa que ese dato no existe para esta pestaña y no debe completarse.
- 8. Número:**
- a. Número al que pertenecen los artículos que serán enviados.
 - b. La opción ya estará predefinida por el equipo SciELO al crear la pestaña de volumen/número.
 - c. Si el dato aparece como **nX**, significa que ese dato no existe para esta pestaña y no debe completarse.
- 9. Suplemento:**
- a. Suplemento al que pertenecen los artículos que serán enviados.
 - b. Siempre con la indicación numérica.
 - c. La opción ya estará predefinida por el equipo SciELO al crear la pestaña del suplemento.
 - d. Si el dato aparece como **sX**, significa que ese dato no existe para esta pestaña y no debe completarse.
- 10. Número especial:**
- a. Número especial al que pertenecen los artículos que serán enviados.
 - b. Siempre con la indicación numérica.
 - c. La opción ya estará predefinida por el equipo SciELO al crear la pestaña del número especial.
 - d. Si el dato aparece como **nspeX**, significa que ese dato no existe para esta pestaña y no debe completarse.
- 11. Lote:**
- a. Número del lote al que pertenecen los artículos enviados.
 - b. Lista desplegable con números de mínimo 2 dígitos (ejemplo: 02, 11, 143...).
 - c. Los lotes deben entregarse secuencialmente por volumen/número, comenzando en 01, sin saltos.
- 12. Año:**
- a. Año del volumen/número.
 - b. La opción se predefinirá por el equipo SciELO.
- 13. Paquete:**
- a. Columna automática que genera el dato con base en las columnas: acron + volumen + número + suplemento + número especial.
 - b. Para nuevas filas, si la fórmula no se aplica automáticamente, se debe arrastrar desde la fila anterior o copiar/pegar la celda con la fórmula.
- 14. Lote:**
- a. Columna automática que genera el dato con base en Lote + Año.
 - b. Dos dígitos mínimos del lote + dos últimos dígitos del año del volumen/número.
 - c. Para nuevas filas, si la fórmula no se aplica automáticamente, arrastrar la fila anterior o copiar/pegar.
- 15. Email de Entrega:**
- a. Columna automática que genera el dato con base en: colección + acron + volumen + número + suplemento + número especial + Lote + Año. Este dato se debe usar para componer el asunto del correo electrónico de entrega del lote al equipo de publicación SciELO.
 - b. Nuevas filas: arrastrar fórmula o copiar/pegar.

Observaciones:

No elimine ninguna columna de la pestaña. Si hay columnas no utilizadas, siga las instrucciones de la sección: ***Recolher un grupo de columnas para una vista más compacta de la pestaña.***

7. Qué debe garantizar el prestador XML antes del envío del lote

Los responsables de llenar las planillas de other deben garantizar que:

- El lote solo se envíe cuando la planilla de other esté completamente llena.
- Todos los archivos de un lote enviado estén debidamente registrados en la planilla de other.
- La denominación de los archivos coincida exactamente con lo registrado en la planilla y con los archivos del lote.
- Las secciones sean idénticas en PDFs y planilla de other.
- La marcación de la sección en el XML coincida (Título e Idioma) con el PDF y la planilla de other.
- El other correspondiente a la sección esté correctamente identificado en el XML del artículo en <article> con la etiqueta <article-id pub-id-type="other">.

El envío de lotes con divergencias entre planilla, PDF y XML generará solicitud de corrección y retraso en la publicación.

8. Modelos de correo sobre other

Para consultas sobre la lista de secciones (creación de planillas), creación de pestañas de volumen/números y secciones, se deben usar obligatoriamente los modelos de correo siguientes para optimizar la atención de las solicitudes.

Los periódicos que aún no adoptan la modalidad de publicación continua y van a informar el cambio de modalidad deben seguir las instrucciones de la [Guia para Implementação da Modalidade de Publicação Contínua em Periódicos Científicos](#).

Existen tres modelos de plantilla para el correo electrónico:

1. [8.1 Modelo de correo para solicitar una nueva planilla para el volumen/números del año](#)
2. [8.2 Modelo de correo de solicitud de nuevas pestañas para volúmenes/números](#)
3. [8.3 Modelo de correo de solicitud de nuevas secciones para una lista de secciones ya existente en volúmenes/números](#)

REGLAS PARA EL LLENADO DE LAS PLANTILLAS

Todas las solicitudes relativas a la planilla de *other* deben enviarse a <publicacao@scielo.org> y todos los correos electrónicos también deben incluir en copia (CC) al equipo editorial de la revista para su seguimiento.

El proveedor/revista debe completar los campos en rojo. Para el título, mantenga solo los datos que realmente componen el fascículo:

- volumen anual: **vX**
- número anual: **nX**
- volumen y número: **vXnX**
- suplemento de volumen: **vXsX**
- número especial: **vXnspeX**
- suplemento de número: **vXnXsX**

La periodicidad que se debe informar para solicitar nuevas hojas de cálculo (8.1) debe ser una de las opciones que se indican a continuación:

- Anual (volumen único)
- Mensual (12 números al año)
- Bimestral (6 números al año)
- Trimestral (4 números al año)
- Cuatrimestral (3 números al año)
- Semestral (2 números al año)
- Irregular (cantidad de números diferente de las periodicidades existentes)

Para la creación de nuevas planillas, pestañas y secciones, aunque la lista de secciones sea la misma que la del volumen/número del año anterior, confirme la lista en el cuerpo del correo electrónico y asegúrese de que todas las secciones del volumen/número anterior se utilicen efectivamente en la nueva pestaña.

En la plantilla de correo electrónico, si un idioma de sección no existe, use “na” (no aplica) en la columna del idioma; no elimine ninguna columna de idioma de la plantilla.

Para las plantillas de tabla con más filas, se pueden copiar los datos del [Apéndice: tabla completa de secciones y Other Posição](#). Estas **posiciones/other son fijas y no deben modificarse**; solo pueden omitirse si una sección tiene previsto publicar más de 398 artículos. (Consulte más información en la sección [5. Secciones en la Planilla de Other](#))

Recomendamos que las secciones que **habitualmente se ubican al final** se asignen a la posición /other al final de la lista, lo que permite que se creen nuevas secciones a lo largo del año antes de ellas (Consulte más información en la sección [6.1 Pestañas de Secciones](#)). Son:

Errata: Posición Other = 97000

Retractación: Posición Other = 97400

Adenda: Posición Other = 97800

Manifestación de preocupación: Posición Other = 98200

8.1 Modelo de correo para solicitar una nueva planilla para el volumen/números del año

Antes de completar los datos, consulte la sección: [REGLAS PARA EL LLENADO DE LAS PLANTILLAS](#).

Asunto del correo electrónico para 1 número:

Other: Nueva Planilla - **acrónimo vXnXsXnspeX - año**

Ejemplo: Other: Nueva Planilla - scie v37 - 2026

Asunto del correo electrónico para más de 1 número:

Other: Nueva Planilla - **acrónimo vXnX, nY, nZ - año**

Ejemplo: Other: Nueva Planilla - scie v37n1, n2 y n3 - 2026

Cuerpo del correo modelo (3 idiomas):

Equipo SciELO, solicito la creación de una nueva planilla de other del **acrónimo**.

Periodicidad: **xxxxxxx**

Cantidad de Idiomas de Publicación: **xx**

Lista ordenada de secciones:

Español	Português	Inglés	Other Posición
?	?	?	00200
			00600
			01000
			01400
			01800
			02200
			02600
			03000
			03400

Cuerpo del correo modelo (5 idiomas):

Equipo SciELO, solicito la creación de una nueva planilla de other del **acrónimo**.

Periodicidad: **xxxxxxx**

Cantidad de Idiomas de Publicación: **xx**

Lista ordenada de secciones:

Otro idioma 2	Otro idioma 1	Español	Português	Inglés	Other Posición
?	?	?	?	?	00200
					00600

					01000
					01400
					01800
					02200
					02600
					03000
					03400

8.2 Modelo de correo de solicitud de nuevas pestañas para volúmenes/números

Antes de completar los datos, consulte la sección: [REGLAS PARA EL LLENADO DE LAS PLANTILLAS](#).

Asunto del correo electrónico para 1 número:

Other: Nueva Pestaña - acrónimo **vXnXsXnspeX** - año

Ejemplo: Other: Nova Pestaña - scie v37 - 2026

Asunto del correo electrónico para más de 1 número:

Other: Nueva Pestaña - **acrónimo vXnX, nY, nZ** - año

Ejemplo: Other: Nova Pestaña - scie v37n1, n2 y n3 - 2026

Cuerpo del correo modelo (3 idiomas):

Equipo SciELO, solicito la creación de una nueva pestaña en la planilla de other del **acrónimo** con la siguiente lista ordenada de secciones:

Español	Português	Inglés	Other Posición
?	?	?	00200
			00600
			01000
			01400
			01800
			02200
			02600

			03000
			03400

Cuerpo del correo modelo (5 idiomas):

Equipo SciELO, solicito la creación de una nueva pestaña en la planilla de other del **acrónimo** con la siguiente lista ordenada de secciones:

Otro idioma 2	Otro idioma 1	Español	Português	Inglés	Other Posición
?	?	?	?	?	00200
					00600
					01000
					01400
					01800
					02200
					02600
					03000
					03400

8.3 Modelo de correo de solicitud de nuevas secciones para una lista de secciones ya existente en volúmenes/números

Antes de completar los datos, consulte la sección: [REGLAS PARA EL LLENADO DE LAS PLANTILLAS](#).

*Si la nueva sección no se crea entre dos existentes con Estado Confirmado y solo ocupa una posición con Estado Sin uso, no es necesario informar: **“Previsión de cantidad de documentos de la sección anterior: 00”** en el cuerpo del correo.

Asunto del correo electrónico para 1 número:

Other: Nueva Sección - **acrónimo vXnXsXnspeX - año**

Ejemplo: Other: Nova Sección - scie v37 - 2026

Asunto del correo electrónico para más de 1 número:

Other: Nueva Sección - **acrónimo vXnX, nY, nZ - año**

Ejemplo: Other: Nova Sección - scie v37n1, n2 y n3 - 2026

Cuerpo del correo modelo (3 idiomas):

Equipo SciELO, solicito la creación de una nueva sección en la planilla de other del **acrónimo**:

Posición/Other: **00000**

Previsión de cantidad de documentos de la nueva sección: **00**

*Previsión de cantidad de documentos de la sección anterior: **00**

Título de la nueva sección:

Español	Português	Inglés
?	?	?

Cuerpo del correo modelo (5 idiomas):

Equipo SciELO, solicito la creación de una nueva sección en la planilla de other del **acrónimo**:

Posición/Other: **00000**

Previsión de cantidad de documentos de la nueva sección: **00**

*Previsión de cantidad de documentos de la sección anterior: **00**

Título de la nueva sección:

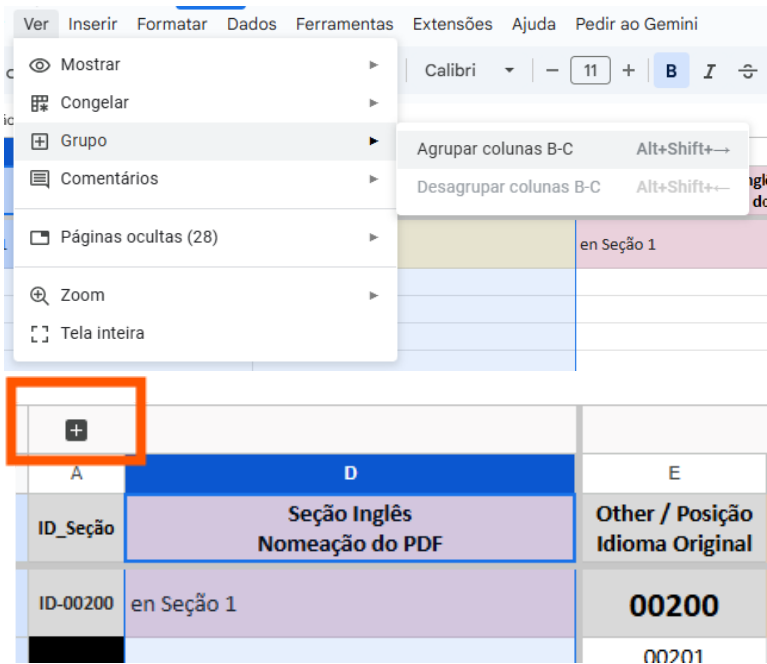
Otro idioma 2	Otro idioma 1	Español	Português	Inglés
?	?	?	?	?

9. Consejos para un buen uso de la planilla

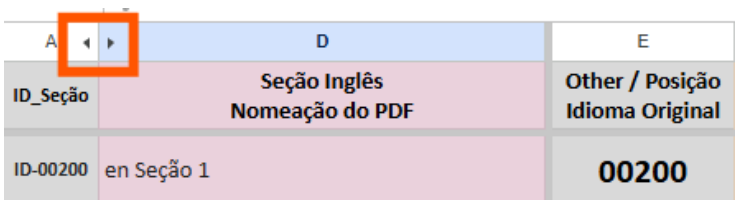
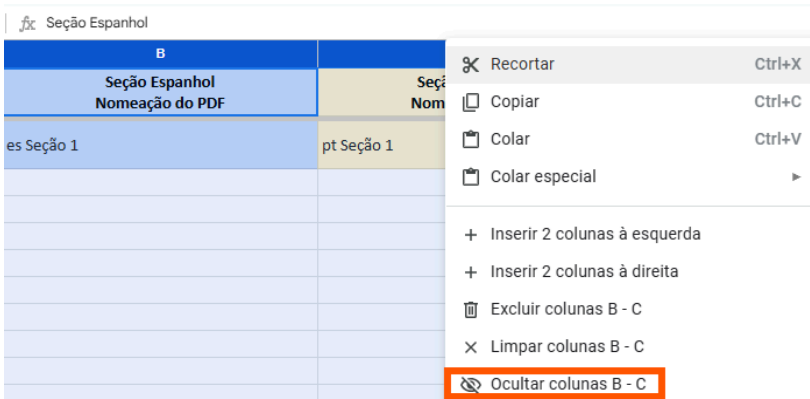
9.1 Contraer un grupo de columnas para una vista más compacta de la pestaña

Como solo existen dos modelos de plantilla de planilla — con 3 idiomas y con 5 idiomas —, si una revista publica en un solo idioma o si otras columnas, además de las de idioma de sección, no se están utilizando para un número, es posible “colapsar” estas columnas sin uso para mejorar la visualización del contenido. Hay dos formas de hacerlo:

1. **Agrupar columnas**, seleccionando las columnas y haciendo clic en “Ver”, “Grupo” y luego en “Agrupar columnas”.
 - a. En esta opción, las columnas permanecen ocultas permanentemente y pueden abrirse o cerrarse con el símbolo + o – en el encabezado del grupo.



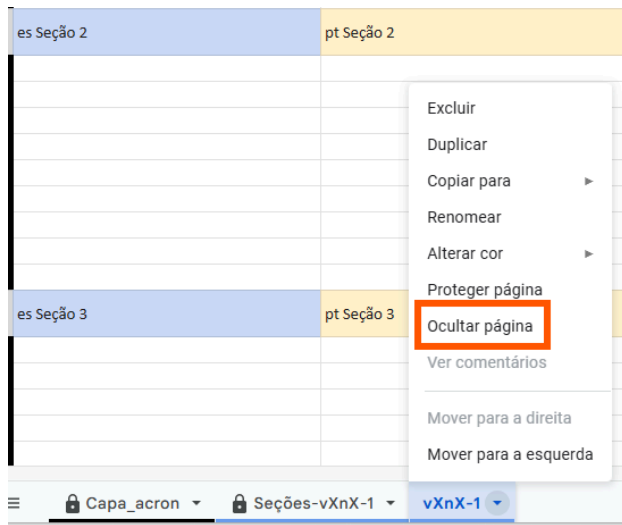
2. **Ocultar columnas**, seleccionándolas y haciendo clic con el botón derecho del ratón en el encabezado, luego seleccionando “Ocultar columnas”.
 - a. En esta opción, cada vez que las columnas se seleccionen nuevamente mediante la flechita, será necesario volver a ocultarlas.



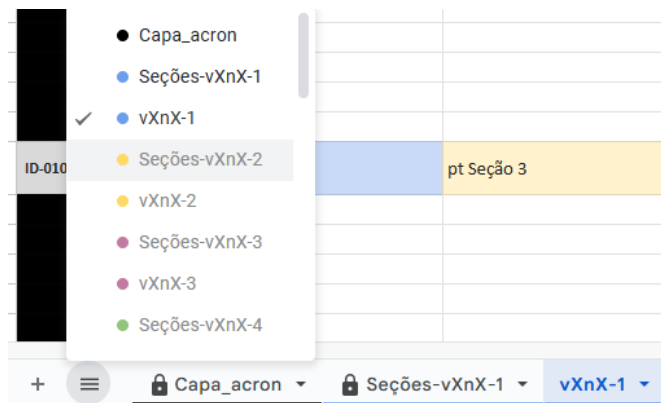
9.2 Ocultar pestañas que ya no se utilizarán

Especialmente para las revistas que publican más de un número, es posible ir ocultando las pestañas después de finalizar el envío de los lotes de ese número. Para hacerlo, basta con

seleccionar la pestaña o el conjunto de pestañas en el pie de página, hacer clic con el botón derecho del ratón y seleccionar “Ocultar hoja”.



Las pestañas ocultas se pueden visualizar en las tres rayitas del pie de página y aparecen en gris claro; para reabrirlas, basta con hacer clic en la pestaña gris.



10. Apéndice: tabla completa de secciones y Other Posição

10.1 Tabla hasta 3 idiomas: 250 secciones, 398 documentos por sección

Español	Português	Inglés	Other Posição
es Seção 1	pt Seção 1	en Seção 1	00200
es Seção 2	pt Seção 2	en Seção 2	00600
es Seção 3	pt Seção 3	en Seção 3	01000

es Seção 4	pt Seção 4	en Seção 4	01400
es Seção 5	pt Seção 5	en Seção 5	01800
es Seção 6	pt Seção 6	en Seção 6	02200
es Seção 7	pt Seção 7	en Seção 7	02600
es Seção 8	pt Seção 8	en Seção 8	03000
es Seção 9	pt Seção 9	en Seção 9	03400
es Seção 10	pt Seção 10	en Seção 10	03800
es Seção 11	pt Seção 11	en Seção 11	04200
es Seção 12	pt Seção 12	en Seção 12	04600
es Seção 13	pt Seção 13	en Seção 13	05000
es Seção 14	pt Seção 14	en Seção 14	05400
es Seção 15	pt Seção 15	en Seção 15	05800
es Seção 16	pt Seção 16	en Seção 16	06200
es Seção 17	pt Seção 17	en Seção 17	06600
es Seção 18	pt Seção 18	en Seção 18	07000
es Seção 19	pt Seção 19	en Seção 19	07400
es Seção 20	pt Seção 20	en Seção 20	07800
es Seção 21	pt Seção 21	en Seção 21	08200
es Seção 22	pt Seção 22	en Seção 22	08600
es Seção 23	pt Seção 23	en Seção 23	09000
es Seção 24	pt Seção 24	en Seção 24	09400
es Seção 25	pt Seção 25	en Seção 25	09800
es Seção 26	pt Seção 26	en Seção 26	10200
es Seção 27	pt Seção 27	en Seção 27	10600
es Seção 28	pt Seção 28	en Seção 28	11000
es Seção 29	pt Seção 29	en Seção 29	11400
es Seção 30	pt Seção 30	en Seção 30	11800
es Seção 31	pt Seção 31	en Seção 31	12200
es Seção 32	pt Seção 32	en Seção 32	12600
es Seção 33	pt Seção 33	en Seção 33	13000
es Seção 34	pt Seção 34	en Seção 34	13400

es Seção 35	pt Seção 35	en Seção 35	13800
es Seção 36	pt Seção 36	en Seção 36	14200
es Seção 37	pt Seção 37	en Seção 37	14600
es Seção 38	pt Seção 38	en Seção 38	15000
es Seção 39	pt Seção 39	en Seção 39	15400
es Seção 40	pt Seção 40	en Seção 40	15800
es Seção 41	pt Seção 41	en Seção 41	16200
es Seção 42	pt Seção 42	en Seção 42	16600
es Seção 43	pt Seção 43	en Seção 43	17000
es Seção 44	pt Seção 44	en Seção 44	17400
es Seção 45	pt Seção 45	en Seção 45	17800
es Seção 46	pt Seção 46	en Seção 46	18200
es Seção 47	pt Seção 47	en Seção 47	18600
es Seção 48	pt Seção 48	en Seção 48	19000
es Seção 49	pt Seção 49	en Seção 49	19400
es Seção 50	pt Seção 50	en Seção 50	19800
es Seção 51	pt Seção 51	en Seção 51	20200
es Seção 52	pt Seção 52	en Seção 52	20600
es Seção 53	pt Seção 53	en Seção 53	21000
es Seção 54	pt Seção 54	en Seção 54	21400
es Seção 55	pt Seção 55	en Seção 55	21800
es Seção 56	pt Seção 56	en Seção 56	22200
es Seção 57	pt Seção 57	en Seção 57	22600
es Seção 58	pt Seção 58	en Seção 58	23000
es Seção 59	pt Seção 59	en Seção 59	23400
es Seção 60	pt Seção 60	en Seção 60	23800
es Seção 61	pt Seção 61	en Seção 61	24200
es Seção 62	pt Seção 62	en Seção 62	24600
es Seção 63	pt Seção 63	en Seção 63	25000
es Seção 64	pt Seção 64	en Seção 64	25400
es Seção 65	pt Seção 65	en Seção 65	25800

es Seção 66	pt Seção 66	en Seção 66	26200
es Seção 67	pt Seção 67	en Seção 67	26600
es Seção 68	pt Seção 68	en Seção 68	27000
es Seção 69	pt Seção 69	en Seção 69	27400
es Seção 70	pt Seção 70	en Seção 70	27800
es Seção 71	pt Seção 71	en Seção 71	28200
es Seção 72	pt Seção 72	en Seção 72	28600
es Seção 73	pt Seção 73	en Seção 73	29000
es Seção 74	pt Seção 74	en Seção 74	29400
es Seção 75	pt Seção 75	en Seção 75	29800
es Seção 76	pt Seção 76	en Seção 76	30200
es Seção 77	pt Seção 77	en Seção 77	30600
es Seção 78	pt Seção 78	en Seção 78	31000
es Seção 79	pt Seção 79	en Seção 79	31400
es Seção 80	pt Seção 80	en Seção 80	31800
es Seção 81	pt Seção 81	en Seção 81	32200
es Seção 82	pt Seção 82	en Seção 82	32600
es Seção 83	pt Seção 83	en Seção 83	33000
es Seção 84	pt Seção 84	en Seção 84	33400
es Seção 85	pt Seção 85	en Seção 85	33800
es Seção 86	pt Seção 86	en Seção 86	34200
es Seção 87	pt Seção 87	en Seção 87	34600
es Seção 88	pt Seção 88	en Seção 88	35000
es Seção 89	pt Seção 89	en Seção 89	35400
es Seção 90	pt Seção 90	en Seção 90	35800
es Seção 91	pt Seção 91	en Seção 91	36200
es Seção 92	pt Seção 92	en Seção 92	36600
es Seção 93	pt Seção 93	en Seção 93	37000
es Seção 94	pt Seção 94	en Seção 94	37400
es Seção 95	pt Seção 95	en Seção 95	37800
es Seção 96	pt Seção 96	en Seção 96	38200

es Seção 97	pt Seção 97	en Seção 97	38600
es Seção 98	pt Seção 98	en Seção 98	39000
es Seção 99	pt Seção 99	en Seção 99	39400
es Seção 100	pt Seção 100	en Seção 100	39800
es Seção 101	pt Seção 101	en Seção 101	40200
es Seção 102	pt Seção 102	en Seção 102	40600
es Seção 103	pt Seção 103	en Seção 103	41000
es Seção 104	pt Seção 104	en Seção 104	41400
es Seção 105	pt Seção 105	en Seção 105	41800
es Seção 106	pt Seção 106	en Seção 106	42200
es Seção 107	pt Seção 107	en Seção 107	42600
es Seção 108	pt Seção 108	en Seção 108	43000
es Seção 109	pt Seção 109	en Seção 109	43400
es Seção 110	pt Seção 110	en Seção 110	43800
es Seção 111	pt Seção 111	en Seção 111	44200
es Seção 112	pt Seção 112	en Seção 112	44600
es Seção 113	pt Seção 113	en Seção 113	45000
es Seção 114	pt Seção 114	en Seção 114	45400
es Seção 115	pt Seção 115	en Seção 115	45800
es Seção 116	pt Seção 116	en Seção 116	46200
es Seção 117	pt Seção 117	en Seção 117	46600
es Seção 118	pt Seção 118	en Seção 118	47000
es Seção 119	pt Seção 119	en Seção 119	47400
es Seção 120	pt Seção 120	en Seção 120	47800
es Seção 121	pt Seção 121	en Seção 121	48200
es Seção 122	pt Seção 122	en Seção 122	48600
es Seção 123	pt Seção 123	en Seção 123	49000
es Seção 124	pt Seção 124	en Seção 124	49400
es Seção 125	pt Seção 125	en Seção 125	49800
es Seção 126	pt Seção 126	en Seção 126	50200
es Seção 127	pt Seção 127	en Seção 127	50600

es Seção 128	pt Seção 128	en Seção 128	51000
es Seção 129	pt Seção 129	en Seção 129	51400
es Seção 130	pt Seção 130	en Seção 130	51800
es Seção 131	pt Seção 131	en Seção 131	52200
es Seção 132	pt Seção 132	en Seção 132	52600
es Seção 133	pt Seção 133	en Seção 133	53000
es Seção 134	pt Seção 134	en Seção 134	53400
es Seção 135	pt Seção 135	en Seção 135	53800
es Seção 136	pt Seção 136	en Seção 136	54200
es Seção 137	pt Seção 137	en Seção 137	54600
es Seção 138	pt Seção 138	en Seção 138	55000
es Seção 139	pt Seção 139	en Seção 139	55400
es Seção 140	pt Seção 140	en Seção 140	55800
es Seção 141	pt Seção 141	en Seção 141	56200
es Seção 142	pt Seção 142	en Seção 142	56600
es Seção 143	pt Seção 143	en Seção 143	57000
es Seção 144	pt Seção 144	en Seção 144	57400
es Seção 145	pt Seção 145	en Seção 145	57800
es Seção 146	pt Seção 146	en Seção 146	58200
es Seção 147	pt Seção 147	en Seção 147	58600
es Seção 148	pt Seção 148	en Seção 148	59000
es Seção 149	pt Seção 149	en Seção 149	59400
es Seção 150	pt Seção 150	en Seção 150	59800
es Seção 151	pt Seção 151	en Seção 151	60200
es Seção 152	pt Seção 152	en Seção 152	60600
es Seção 153	pt Seção 153	en Seção 153	61000
es Seção 154	pt Seção 154	en Seção 154	61400
es Seção 155	pt Seção 155	en Seção 155	61800
es Seção 156	pt Seção 156	en Seção 156	62200
es Seção 157	pt Seção 157	en Seção 157	62600
es Seção 158	pt Seção 158	en Seção 158	63000

es Seção 159	pt Seção 159	en Seção 159	63400
es Seção 160	pt Seção 160	en Seção 160	63800
es Seção 161	pt Seção 161	en Seção 161	64200
es Seção 162	pt Seção 162	en Seção 162	64600
es Seção 163	pt Seção 163	en Seção 163	65000
es Seção 164	pt Seção 164	en Seção 164	65400
es Seção 165	pt Seção 165	en Seção 165	65800
es Seção 166	pt Seção 166	en Seção 166	66200
es Seção 167	pt Seção 167	en Seção 167	66600
es Seção 168	pt Seção 168	en Seção 168	67000
es Seção 169	pt Seção 169	en Seção 169	67400
es Seção 170	pt Seção 170	en Seção 170	67800
es Seção 171	pt Seção 171	en Seção 171	68200
es Seção 172	pt Seção 172	en Seção 172	68600
es Seção 173	pt Seção 173	en Seção 173	69000
es Seção 174	pt Seção 174	en Seção 174	69400
es Seção 175	pt Seção 175	en Seção 175	69800
es Seção 176	pt Seção 176	en Seção 176	70200
es Seção 177	pt Seção 177	en Seção 177	70600
es Seção 178	pt Seção 178	en Seção 178	71000
es Seção 179	pt Seção 179	en Seção 179	71400
es Seção 180	pt Seção 180	en Seção 180	71800
es Seção 181	pt Seção 181	en Seção 181	72200
es Seção 182	pt Seção 182	en Seção 182	72600
es Seção 183	pt Seção 183	en Seção 183	73000
es Seção 184	pt Seção 184	en Seção 184	73400
es Seção 185	pt Seção 185	en Seção 185	73800
es Seção 186	pt Seção 186	en Seção 186	74200
es Seção 187	pt Seção 187	en Seção 187	74600
es Seção 188	pt Seção 188	en Seção 188	75000
es Seção 189	pt Seção 189	en Seção 189	75400

es Seção 190	pt Seção 190	en Seção 190	75800
es Seção 191	pt Seção 191	en Seção 191	76200
es Seção 192	pt Seção 192	en Seção 192	76600
es Seção 193	pt Seção 193	en Seção 193	77000
es Seção 194	pt Seção 194	en Seção 194	77400
es Seção 195	pt Seção 195	en Seção 195	77800
es Seção 196	pt Seção 196	en Seção 196	78200
es Seção 197	pt Seção 197	en Seção 197	78600
es Seção 198	pt Seção 198	en Seção 198	79000
es Seção 199	pt Seção 199	en Seção 199	79400
es Seção 200	pt Seção 200	en Seção 200	79800
es Seção 201	pt Seção 201	en Seção 201	80200
es Seção 202	pt Seção 202	en Seção 202	80600
es Seção 203	pt Seção 203	en Seção 203	81000
es Seção 204	pt Seção 204	en Seção 204	81400
es Seção 205	pt Seção 205	en Seção 205	81800
es Seção 206	pt Seção 206	en Seção 206	82200
es Seção 207	pt Seção 207	en Seção 207	82600
es Seção 208	pt Seção 208	en Seção 208	83000
es Seção 209	pt Seção 209	en Seção 209	83400
es Seção 210	pt Seção 210	en Seção 210	83800
es Seção 211	pt Seção 211	en Seção 211	84200
es Seção 212	pt Seção 212	en Seção 212	84600
es Seção 213	pt Seção 213	en Seção 213	85000
es Seção 214	pt Seção 214	en Seção 214	85400
es Seção 215	pt Seção 215	en Seção 215	85800
es Seção 216	pt Seção 216	en Seção 216	86200
es Seção 217	pt Seção 217	en Seção 217	86600
es Seção 218	pt Seção 218	en Seção 218	87000
es Seção 219	pt Seção 219	en Seção 219	87400
es Seção 220	pt Seção 220	en Seção 220	87800

es Seção 221	pt Seção 221	en Seção 221	88200
es Seção 222	pt Seção 222	en Seção 222	88600
es Seção 223	pt Seção 223	en Seção 223	89000
es Seção 224	pt Seção 224	en Seção 224	89400
es Seção 225	pt Seção 225	en Seção 225	89800
es Seção 226	pt Seção 226	en Seção 226	90200
es Seção 227	pt Seção 227	en Seção 227	90600
es Seção 228	pt Seção 228	en Seção 228	91000
es Seção 229	pt Seção 229	en Seção 229	91400
es Seção 230	pt Seção 230	en Seção 230	91800
es Seção 231	pt Seção 231	en Seção 231	92200
es Seção 232	pt Seção 232	en Seção 232	92600
es Seção 233	pt Seção 233	en Seção 233	93000
es Seção 234	pt Seção 234	en Seção 234	93400
es Seção 235	pt Seção 235	en Seção 235	93800
es Seção 236	pt Seção 236	en Seção 236	94200
es Seção 237	pt Seção 237	en Seção 237	94600
es Seção 238	pt Seção 238	en Seção 238	95000
es Seção 239	pt Seção 239	en Seção 239	95400
es Seção 240	pt Seção 240	en Seção 240	95800
es Seção 241	pt Seção 241	en Seção 241	96200
es Seção 242	pt Seção 242	en Seção 242	96600
es Seção 243 - Posição Errata	pt Seção 243 - Posição Errata	en Seção 243 - Posição Errata	97000
es Seção 244 - Posição Retratação	pt Seção 244 - Posição Retratação	en Seção 244 - Posição Retratação	97400
es Seção 245 - Posição Adendo	pt Seção 245 - Posição Adendo	en Seção 245 - Posição Adendo	97800
es Seção 246 - Posição de Manifestação de Preocupação	pt Seção 246 - Posição de Manifestação de Preocupação	en Seção 246 - Posição de Manifestação de Preocupação	98200
es Seção 247	pt Seção 247	en Seção 247	98600
es Seção 248	pt Seção 248	en Seção 248	99000

es Seção 249	pt Seção 249	en Seção 249	99400
es Seção 250	pt Seção 250	en Seção 250	99800

10.2 Tabla hasta 5 idiomas: 250 secciones, 398 documentos por sección

Otro idioma 2	Otro idioma 1	Español	Português	Inglés	Other Posición
xx Seção 1	yy Seção 1	es Seção 1	pt Seção 1	en Seção 1	00200
xx Seção 2	yy Seção 2	es Seção 2	pt Seção 2	en Seção 2	00600
xx Seção 3	yy Seção 3	es Seção 3	pt Seção 3	en Seção 3	01000

xx Seção 4	yy Seção 4	es Seção 4	pt Seção 4	en Seção 4	01400
xx Seção 5	yy Seção 5	es Seção 5	pt Seção 5	en Seção 5	01800
xx Seção 6	yy Seção 6	es Seção 6	pt Seção 6	en Seção 6	02200
xx Seção 7	yy Seção 7	es Seção 7	pt Seção 7	en Seção 7	02600
xx Seção 8	yy Seção 8	es Seção 8	pt Seção 8	en Seção 8	03000
xx Seção 9	yy Seção 9	es Seção 9	pt Seção 9	en Seção 9	03400
xx Seção 10	yy Seção 10	es Seção 10	pt Seção 10	en Seção 10	03800
xx Seção 11	yy Seção 11	es Seção 11	pt Seção 11	en Seção 11	04200
xx Seção 12	yy Seção 12	es Seção 12	pt Seção 12	en Seção 12	04600
xx Seção 13	yy Seção 13	es Seção 13	pt Seção 13	en Seção 13	05000
xx Seção 14	yy Seção 14	es Seção 14	pt Seção 14	en Seção 14	05400
xx Seção 15	yy Seção 15	es Seção 15	pt Seção 15	en Seção 15	05800
xx Seção 16	yy Seção 16	es Seção 16	pt Seção 16	en Seção 16	06200
xx Seção 17	yy Seção 17	es Seção 17	pt Seção 17	en Seção 17	06600
xx Seção 18	yy Seção 18	es Seção 18	pt Seção 18	en Seção 18	07000
xx Seção 19	yy Seção 19	es Seção 19	pt Seção 19	en Seção 19	07400
xx Seção 20	yy Seção 20	es Seção 20	pt Seção 20	en Seção 20	07800
xx Seção 21	yy Seção 21	es Seção 21	pt Seção 21	en Seção 21	08200
xx Seção 22	yy Seção 22	es Seção 22	pt Seção 22	en Seção 22	08600
xx Seção 23	yy Seção 23	es Seção 23	pt Seção 23	en Seção 23	09000
xx Seção 24	yy Seção 24	es Seção 24	pt Seção 24	en Seção 24	09400
xx Seção 25	yy Seção 25	es Seção 25	pt Seção 25	en Seção 25	09800
xx Seção 26	yy Seção 26	es Seção 26	pt Seção 26	en Seção 26	10200
xx Seção 27	yy Seção 27	es Seção 27	pt Seção 27	en Seção 27	10600
xx Seção 28	yy Seção 28	es Seção 28	pt Seção 28	en Seção 28	11000
xx Seção 29	yy Seção 29	es Seção 29	pt Seção 29	en Seção 29	11400
xx Seção 30	yy Seção 30	es Seção 30	pt Seção 30	en Seção 30	11800
xx Seção 31	yy Seção 31	es Seção 31	pt Seção 31	en Seção 31	12200
xx Seção 32	yy Seção 32	es Seção 32	pt Seção 32	en Seção 32	12600
xx Seção 33	yy Seção 33	es Seção 33	pt Seção 33	en Seção 33	13000
xx Seção 34	yy Seção 34	es Seção 34	pt Seção 34	en Seção 34	13400

xx Seção 35	yy Seção 35	es Seção 35	pt Seção 35	en Seção 35	13800
xx Seção 36	yy Seção 36	es Seção 36	pt Seção 36	en Seção 36	14200
xx Seção 37	yy Seção 37	es Seção 37	pt Seção 37	en Seção 37	14600
xx Seção 38	yy Seção 38	es Seção 38	pt Seção 38	en Seção 38	15000
xx Seção 39	yy Seção 39	es Seção 39	pt Seção 39	en Seção 39	15400
xx Seção 40	yy Seção 40	es Seção 40	pt Seção 40	en Seção 40	15800
xx Seção 41	yy Seção 41	es Seção 41	pt Seção 41	en Seção 41	16200
xx Seção 42	yy Seção 42	es Seção 42	pt Seção 42	en Seção 42	16600
xx Seção 43	yy Seção 43	es Seção 43	pt Seção 43	en Seção 43	17000
xx Seção 44	yy Seção 44	es Seção 44	pt Seção 44	en Seção 44	17400
xx Seção 45	yy Seção 45	es Seção 45	pt Seção 45	en Seção 45	17800
xx Seção 46	yy Seção 46	es Seção 46	pt Seção 46	en Seção 46	18200
xx Seção 47	yy Seção 47	es Seção 47	pt Seção 47	en Seção 47	18600
xx Seção 48	yy Seção 48	es Seção 48	pt Seção 48	en Seção 48	19000
xx Seção 49	yy Seção 49	es Seção 49	pt Seção 49	en Seção 49	19400
xx Seção 50	yy Seção 50	es Seção 50	pt Seção 50	en Seção 50	19800
xx Seção 51	yy Seção 51	es Seção 51	pt Seção 51	en Seção 51	20200
xx Seção 52	yy Seção 52	es Seção 52	pt Seção 52	en Seção 52	20600
xx Seção 53	yy Seção 53	es Seção 53	pt Seção 53	en Seção 53	21000
xx Seção 54	yy Seção 54	es Seção 54	pt Seção 54	en Seção 54	21400
xx Seção 55	yy Seção 55	es Seção 55	pt Seção 55	en Seção 55	21800
xx Seção 56	yy Seção 56	es Seção 56	pt Seção 56	en Seção 56	22200
xx Seção 57	yy Seção 57	es Seção 57	pt Seção 57	en Seção 57	22600
xx Seção 58	yy Seção 58	es Seção 58	pt Seção 58	en Seção 58	23000
xx Seção 59	yy Seção 59	es Seção 59	pt Seção 59	en Seção 59	23400
xx Seção 60	yy Seção 60	es Seção 60	pt Seção 60	en Seção 60	23800
xx Seção 61	yy Seção 61	es Seção 61	pt Seção 61	en Seção 61	24200
xx Seção 62	yy Seção 62	es Seção 62	pt Seção 62	en Seção 62	24600
xx Seção 63	yy Seção 63	es Seção 63	pt Seção 63	en Seção 63	25000
xx Seção 64	yy Seção 64	es Seção 64	pt Seção 64	en Seção 64	25400
xx Seção 65	yy Seção 65	es Seção 65	pt Seção 65	en Seção 65	25800

xx Seção 66	yy Seção 66	es Seção 66	pt Seção 66	en Seção 66	26200
xx Seção 67	yy Seção 67	es Seção 67	pt Seção 67	en Seção 67	26600
xx Seção 68	yy Seção 68	es Seção 68	pt Seção 68	en Seção 68	27000
xx Seção 69	yy Seção 69	es Seção 69	pt Seção 69	en Seção 69	27400
xx Seção 70	yy Seção 70	es Seção 70	pt Seção 70	en Seção 70	27800
xx Seção 71	yy Seção 71	es Seção 71	pt Seção 71	en Seção 71	28200
xx Seção 72	yy Seção 72	es Seção 72	pt Seção 72	en Seção 72	28600
xx Seção 73	yy Seção 73	es Seção 73	pt Seção 73	en Seção 73	29000
xx Seção 74	yy Seção 74	es Seção 74	pt Seção 74	en Seção 74	29400
xx Seção 75	yy Seção 75	es Seção 75	pt Seção 75	en Seção 75	29800
xx Seção 76	yy Seção 76	es Seção 76	pt Seção 76	en Seção 76	30200
xx Seção 77	yy Seção 77	es Seção 77	pt Seção 77	en Seção 77	30600
xx Seção 78	yy Seção 78	es Seção 78	pt Seção 78	en Seção 78	31000
xx Seção 79	yy Seção 79	es Seção 79	pt Seção 79	en Seção 79	31400
xx Seção 80	yy Seção 80	es Seção 80	pt Seção 80	en Seção 80	31800
xx Seção 81	yy Seção 81	es Seção 81	pt Seção 81	en Seção 81	32200
xx Seção 82	yy Seção 82	es Seção 82	pt Seção 82	en Seção 82	32600
xx Seção 83	yy Seção 83	es Seção 83	pt Seção 83	en Seção 83	33000
xx Seção 84	yy Seção 84	es Seção 84	pt Seção 84	en Seção 84	33400
xx Seção 85	yy Seção 85	es Seção 85	pt Seção 85	en Seção 85	33800
xx Seção 86	yy Seção 86	es Seção 86	pt Seção 86	en Seção 86	34200
xx Seção 87	yy Seção 87	es Seção 87	pt Seção 87	en Seção 87	34600
xx Seção 88	yy Seção 88	es Seção 88	pt Seção 88	en Seção 88	35000
xx Seção 89	yy Seção 89	es Seção 89	pt Seção 89	en Seção 89	35400
xx Seção 90	yy Seção 90	es Seção 90	pt Seção 90	en Seção 90	35800
xx Seção 91	yy Seção 91	es Seção 91	pt Seção 91	en Seção 91	36200
xx Seção 92	yy Seção 92	es Seção 92	pt Seção 92	en Seção 92	36600
xx Seção 93	yy Seção 93	es Seção 93	pt Seção 93	en Seção 93	37000
xx Seção 94	yy Seção 94	es Seção 94	pt Seção 94	en Seção 94	37400
xx Seção 95	yy Seção 95	es Seção 95	pt Seção 95	en Seção 95	37800
xx Seção 96	yy Seção 96	es Seção 96	pt Seção 96	en Seção 96	38200

xx Seção 97	yy Seção 97	es Seção 97	pt Seção 97	en Seção 97	38600
xx Seção 98	yy Seção 98	es Seção 98	pt Seção 98	en Seção 98	39000
xx Seção 99	yy Seção 99	es Seção 99	pt Seção 99	en Seção 99	39400
xx Seção 100	yy Seção 100	es Seção 100	pt Seção 100	en Seção 100	39800
xx Seção 101	yy Seção 101	es Seção 101	pt Seção 101	en Seção 101	40200
xx Seção 102	yy Seção 102	es Seção 102	pt Seção 102	en Seção 102	40600
xx Seção 103	yy Seção 103	es Seção 103	pt Seção 103	en Seção 103	41000
xx Seção 104	yy Seção 104	es Seção 104	pt Seção 104	en Seção 104	41400
xx Seção 105	yy Seção 105	es Seção 105	pt Seção 105	en Seção 105	41800
xx Seção 106	yy Seção 106	es Seção 106	pt Seção 106	en Seção 106	42200
xx Seção 107	yy Seção 107	es Seção 107	pt Seção 107	en Seção 107	42600
xx Seção 108	yy Seção 108	es Seção 108	pt Seção 108	en Seção 108	43000
xx Seção 109	yy Seção 109	es Seção 109	pt Seção 109	en Seção 109	43400
xx Seção 110	yy Seção 110	es Seção 110	pt Seção 110	en Seção 110	43800
xx Seção 111	yy Seção 111	es Seção 111	pt Seção 111	en Seção 111	44200
xx Seção 112	yy Seção 112	es Seção 112	pt Seção 112	en Seção 112	44600
xx Seção 113	yy Seção 113	es Seção 113	pt Seção 113	en Seção 113	45000
xx Seção 114	yy Seção 114	es Seção 114	pt Seção 114	en Seção 114	45400
xx Seção 115	yy Seção 115	es Seção 115	pt Seção 115	en Seção 115	45800
xx Seção 116	yy Seção 116	es Seção 116	pt Seção 116	en Seção 116	46200
xx Seção 117	yy Seção 117	es Seção 117	pt Seção 117	en Seção 117	46600
xx Seção 118	yy Seção 118	es Seção 118	pt Seção 118	en Seção 118	47000
xx Seção 119	yy Seção 119	es Seção 119	pt Seção 119	en Seção 119	47400
xx Seção 120	yy Seção 120	es Seção 120	pt Seção 120	en Seção 120	47800
xx Seção 121	yy Seção 121	es Seção 121	pt Seção 121	en Seção 121	48200
xx Seção 122	yy Seção 122	es Seção 122	pt Seção 122	en Seção 122	48600
xx Seção 123	yy Seção 123	es Seção 123	pt Seção 123	en Seção 123	49000
xx Seção 124	yy Seção 124	es Seção 124	pt Seção 124	en Seção 124	49400
xx Seção 125	yy Seção 125	es Seção 125	pt Seção 125	en Seção 125	49800
xx Seção 126	yy Seção 126	es Seção 126	pt Seção 126	en Seção 126	50200
xx Seção 127	yy Seção 127	es Seção 127	pt Seção 127	en Seção 127	50600

xx Seção 128	yy Seção 128	es Seção 128	pt Seção 128	en Seção 128	51000
xx Seção 129	yy Seção 129	es Seção 129	pt Seção 129	en Seção 129	51400
xx Seção 130	yy Seção 130	es Seção 130	pt Seção 130	en Seção 130	51800
xx Seção 131	yy Seção 131	es Seção 131	pt Seção 131	en Seção 131	52200
xx Seção 132	yy Seção 132	es Seção 132	pt Seção 132	en Seção 132	52600
xx Seção 133	yy Seção 133	es Seção 133	pt Seção 133	en Seção 133	53000
xx Seção 134	yy Seção 134	es Seção 134	pt Seção 134	en Seção 134	53400
xx Seção 135	yy Seção 135	es Seção 135	pt Seção 135	en Seção 135	53800
xx Seção 136	yy Seção 136	es Seção 136	pt Seção 136	en Seção 136	54200
xx Seção 137	yy Seção 137	es Seção 137	pt Seção 137	en Seção 137	54600
xx Seção 138	yy Seção 138	es Seção 138	pt Seção 138	en Seção 138	55000
xx Seção 139	yy Seção 139	es Seção 139	pt Seção 139	en Seção 139	55400
xx Seção 140	yy Seção 140	es Seção 140	pt Seção 140	en Seção 140	55800
xx Seção 141	yy Seção 141	es Seção 141	pt Seção 141	en Seção 141	56200
xx Seção 142	yy Seção 142	es Seção 142	pt Seção 142	en Seção 142	56600
xx Seção 143	yy Seção 143	es Seção 143	pt Seção 143	en Seção 143	57000
xx Seção 144	yy Seção 144	es Seção 144	pt Seção 144	en Seção 144	57400
xx Seção 145	yy Seção 145	es Seção 145	pt Seção 145	en Seção 145	57800
xx Seção 146	yy Seção 146	es Seção 146	pt Seção 146	en Seção 146	58200
xx Seção 147	yy Seção 147	es Seção 147	pt Seção 147	en Seção 147	58600
xx Seção 148	yy Seção 148	es Seção 148	pt Seção 148	en Seção 148	59000
xx Seção 149	yy Seção 149	es Seção 149	pt Seção 149	en Seção 149	59400
xx Seção 150	yy Seção 150	es Seção 150	pt Seção 150	en Seção 150	59800
xx Seção 151	yy Seção 151	es Seção 151	pt Seção 151	en Seção 151	60200
xx Seção 152	yy Seção 152	es Seção 152	pt Seção 152	en Seção 152	60600
xx Seção 153	yy Seção 153	es Seção 153	pt Seção 153	en Seção 153	61000
xx Seção 154	yy Seção 154	es Seção 154	pt Seção 154	en Seção 154	61400
xx Seção 155	yy Seção 155	es Seção 155	pt Seção 155	en Seção 155	61800
xx Seção 156	yy Seção 156	es Seção 156	pt Seção 156	en Seção 156	62200
xx Seção 157	yy Seção 157	es Seção 157	pt Seção 157	en Seção 157	62600
xx Seção 158	yy Seção 158	es Seção 158	pt Seção 158	en Seção 158	63000

xx Seção 159	yy Seção 159	es Seção 159	pt Seção 159	en Seção 159	63400
xx Seção 160	yy Seção 160	es Seção 160	pt Seção 160	en Seção 160	63800
xx Seção 161	yy Seção 161	es Seção 161	pt Seção 161	en Seção 161	64200
xx Seção 162	yy Seção 162	es Seção 162	pt Seção 162	en Seção 162	64600
xx Seção 163	yy Seção 163	es Seção 163	pt Seção 163	en Seção 163	65000
xx Seção 164	yy Seção 164	es Seção 164	pt Seção 164	en Seção 164	65400
xx Seção 165	yy Seção 165	es Seção 165	pt Seção 165	en Seção 165	65800
xx Seção 166	yy Seção 166	es Seção 166	pt Seção 166	en Seção 166	66200
xx Seção 167	yy Seção 167	es Seção 167	pt Seção 167	en Seção 167	66600
xx Seção 168	yy Seção 168	es Seção 168	pt Seção 168	en Seção 168	67000
xx Seção 169	yy Seção 169	es Seção 169	pt Seção 169	en Seção 169	67400
xx Seção 170	yy Seção 170	es Seção 170	pt Seção 170	en Seção 170	67800
xx Seção 171	yy Seção 171	es Seção 171	pt Seção 171	en Seção 171	68200
xx Seção 172	yy Seção 172	es Seção 172	pt Seção 172	en Seção 172	68600
xx Seção 173	yy Seção 173	es Seção 173	pt Seção 173	en Seção 173	69000
xx Seção 174	yy Seção 174	es Seção 174	pt Seção 174	en Seção 174	69400
xx Seção 175	yy Seção 175	es Seção 175	pt Seção 175	en Seção 175	69800
xx Seção 176	yy Seção 176	es Seção 176	pt Seção 176	en Seção 176	70200
xx Seção 177	yy Seção 177	es Seção 177	pt Seção 177	en Seção 177	70600
xx Seção 178	yy Seção 178	es Seção 178	pt Seção 178	en Seção 178	71000
xx Seção 179	yy Seção 179	es Seção 179	pt Seção 179	en Seção 179	71400
xx Seção 180	yy Seção 180	es Seção 180	pt Seção 180	en Seção 180	71800
xx Seção 181	yy Seção 181	es Seção 181	pt Seção 181	en Seção 181	72200
xx Seção 182	yy Seção 182	es Seção 182	pt Seção 182	en Seção 182	72600
xx Seção 183	yy Seção 183	es Seção 183	pt Seção 183	en Seção 183	73000
xx Seção 184	yy Seção 184	es Seção 184	pt Seção 184	en Seção 184	73400
xx Seção 185	yy Seção 185	es Seção 185	pt Seção 185	en Seção 185	73800
xx Seção 186	yy Seção 186	es Seção 186	pt Seção 186	en Seção 186	74200
xx Seção 187	yy Seção 187	es Seção 187	pt Seção 187	en Seção 187	74600
xx Seção 188	yy Seção 188	es Seção 188	pt Seção 188	en Seção 188	75000
xx Seção 189	yy Seção 189	es Seção 189	pt Seção 189	en Seção 189	75400

xx Seção 190	yy Seção 190	es Seção 190	pt Seção 190	en Seção 190	75800
xx Seção 191	yy Seção 191	es Seção 191	pt Seção 191	en Seção 191	76200
xx Seção 192	yy Seção 192	es Seção 192	pt Seção 192	en Seção 192	76600
xx Seção 193	yy Seção 193	es Seção 193	pt Seção 193	en Seção 193	77000
xx Seção 194	yy Seção 194	es Seção 194	pt Seção 194	en Seção 194	77400
xx Seção 195	yy Seção 195	es Seção 195	pt Seção 195	en Seção 195	77800
xx Seção 196	yy Seção 196	es Seção 196	pt Seção 196	en Seção 196	78200
xx Seção 197	yy Seção 197	es Seção 197	pt Seção 197	en Seção 197	78600
xx Seção 198	yy Seção 198	es Seção 198	pt Seção 198	en Seção 198	79000
xx Seção 199	yy Seção 199	es Seção 199	pt Seção 199	en Seção 199	79400
xx Seção 200	yy Seção 200	es Seção 200	pt Seção 200	en Seção 200	79800
xx Seção 201	yy Seção 201	es Seção 201	pt Seção 201	en Seção 201	80200
xx Seção 202	yy Seção 202	es Seção 202	pt Seção 202	en Seção 202	80600
xx Seção 203	yy Seção 203	es Seção 203	pt Seção 203	en Seção 203	81000
xx Seção 204	yy Seção 204	es Seção 204	pt Seção 204	en Seção 204	81400
xx Seção 205	yy Seção 205	es Seção 205	pt Seção 205	en Seção 205	81800
xx Seção 206	yy Seção 206	es Seção 206	pt Seção 206	en Seção 206	82200
xx Seção 207	yy Seção 207	es Seção 207	pt Seção 207	en Seção 207	82600
xx Seção 208	yy Seção 208	es Seção 208	pt Seção 208	en Seção 208	83000
xx Seção 209	yy Seção 209	es Seção 209	pt Seção 209	en Seção 209	83400
xx Seção 210	yy Seção 210	es Seção 210	pt Seção 210	en Seção 210	83800
xx Seção 211	yy Seção 211	es Seção 211	pt Seção 211	en Seção 211	84200
xx Seção 212	yy Seção 212	es Seção 212	pt Seção 212	en Seção 212	84600
xx Seção 213	yy Seção 213	es Seção 213	pt Seção 213	en Seção 213	85000
xx Seção 214	yy Seção 214	es Seção 214	pt Seção 214	en Seção 214	85400
xx Seção 215	yy Seção 215	es Seção 215	pt Seção 215	en Seção 215	85800
xx Seção 216	yy Seção 216	es Seção 216	pt Seção 216	en Seção 216	86200
xx Seção 217	yy Seção 217	es Seção 217	pt Seção 217	en Seção 217	86600
xx Seção 218	yy Seção 218	es Seção 218	pt Seção 218	en Seção 218	87000
xx Seção 219	yy Seção 219	es Seção 219	pt Seção 219	en Seção 219	87400
xx Seção 220	yy Seção 220	es Seção 220	pt Seção 220	en Seção 220	87800

xx Seção 221	yy Seção 221	es Seção 221	pt Seção 221	en Seção 221	88200
xx Seção 222	yy Seção 222	es Seção 222	pt Seção 222	en Seção 222	88600
xx Seção 223	yy Seção 223	es Seção 223	pt Seção 223	en Seção 223	89000
xx Seção 224	yy Seção 224	es Seção 224	pt Seção 224	en Seção 224	89400
xx Seção 225	yy Seção 225	es Seção 225	pt Seção 225	en Seção 225	89800
xx Seção 226	yy Seção 226	es Seção 226	pt Seção 226	en Seção 226	90200
xx Seção 227	yy Seção 227	es Seção 227	pt Seção 227	en Seção 227	90600
xx Seção 228	yy Seção 228	es Seção 228	pt Seção 228	en Seção 228	91000
xx Seção 229	yy Seção 229	es Seção 229	pt Seção 229	en Seção 229	91400
xx Seção 230	yy Seção 230	es Seção 230	pt Seção 230	en Seção 230	91800
xx Seção 231	yy Seção 231	es Seção 231	pt Seção 231	en Seção 231	92200
xx Seção 232	yy Seção 232	es Seção 232	pt Seção 232	en Seção 232	92600
xx Seção 233	yy Seção 233	es Seção 233	pt Seção 233	en Seção 233	93000
xx Seção 234	yy Seção 234	es Seção 234	pt Seção 234	en Seção 234	93400
xx Seção 235	yy Seção 235	es Seção 235	pt Seção 235	en Seção 235	93800
xx Seção 236	yy Seção 236	es Seção 236	pt Seção 236	en Seção 236	94200
xx Seção 237	yy Seção 237	es Seção 237	pt Seção 237	en Seção 237	94600
xx Seção 238	yy Seção 238	es Seção 238	pt Seção 238	en Seção 238	95000
xx Seção 239	yy Seção 239	es Seção 239	pt Seção 239	en Seção 239	95400
xx Seção 240	yy Seção 240	es Seção 240	pt Seção 240	en Seção 240	95800
xx Seção 241	yy Seção 241	es Seção 241	pt Seção 241	en Seção 241	96200
xx Seção 242	yy Seção 242	es Seção 242	pt Seção 242	en Seção 242	96600
xx Seção 243 - Posição Errata	yy Seção 243 - Posição Errata	es Seção 243 - Posição Errata	pt Seção 243 - Posição Errata	en Seção 243 - Posição Errata	97000
xx Seção 244- Posição Retratação	yy Seção 244- Posição Retratação	es Seção 244 - Posição Retratação	pt Seção 244 - Posição Retratação	en Seção 244 - Posição Retratação	97400
xx Seção 245 - Adendo	yy Seção 245 - Adendo	es Seção 245 - Adendo	pt Seção 245 - Adendo	en Seção 245 - Adendo	97800
xx Seção 246 - Manifestação de Preocupação	yy Seção 246 - Manifestação de Preocupação	es Seção 246 - Manifestação de Preocupação	pt Seção 246 - Manifestação de Preocupação	en Seção 246 - Manifestação de Preocupação	98200
xx Seção 247	yy Seção 247	es Seção 247	pt Seção 247	en Seção 247	98600

xx Seção 248	yy Seção 248	es Seção 248	pt Seção 248	en Seção 248	99000
xx Seção 249	yy Seção 249	es Seção 249	pt Seção 249	en Seção 249	99400
xx Seção 250	yy Seção 250	es Seção 250	pt Seção 250	en Seção 250	99800