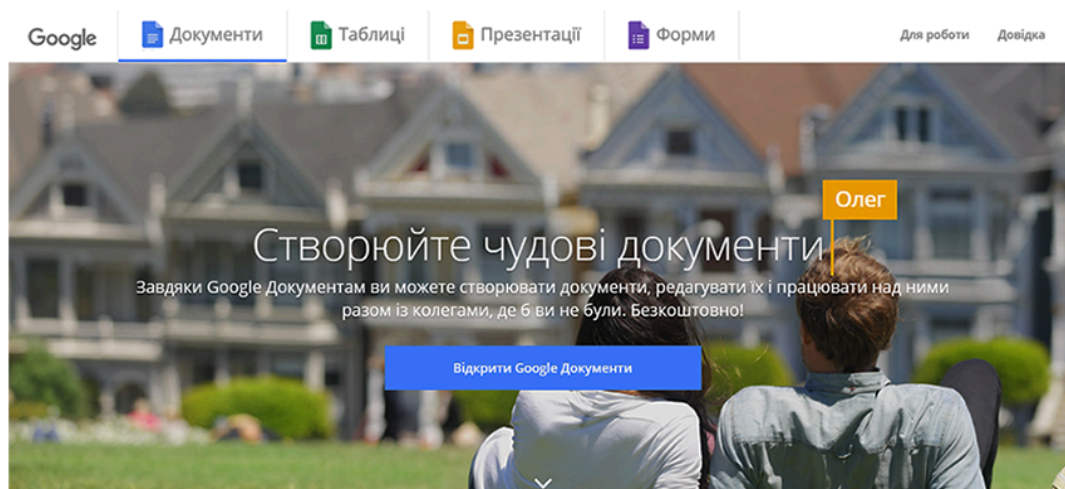


2. Створення нового документу в сервісі “Google-документи” (налаштування спільного доступу за посиланням у режимі перегляду):

2.1. Зайдіть у свій акаунт Google за посиланням [ТУТ](#).

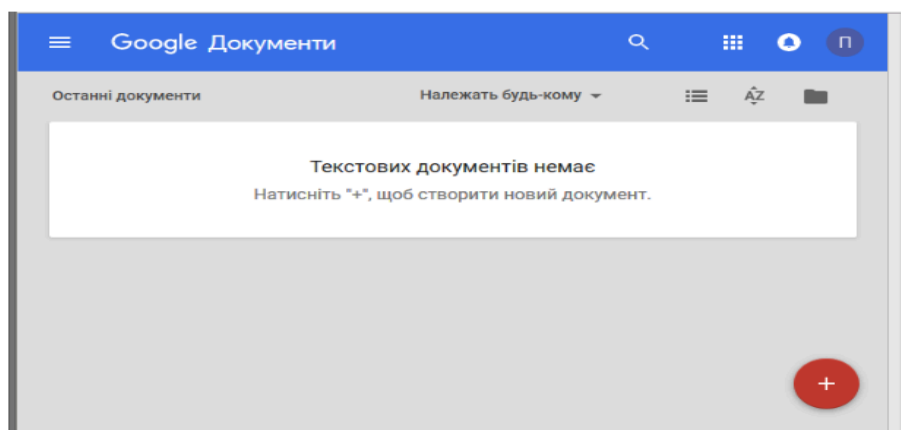
2.2. У новій вкладці перейдіть до сервісу “Google-документи”.


2.3. Відкриється вікно:



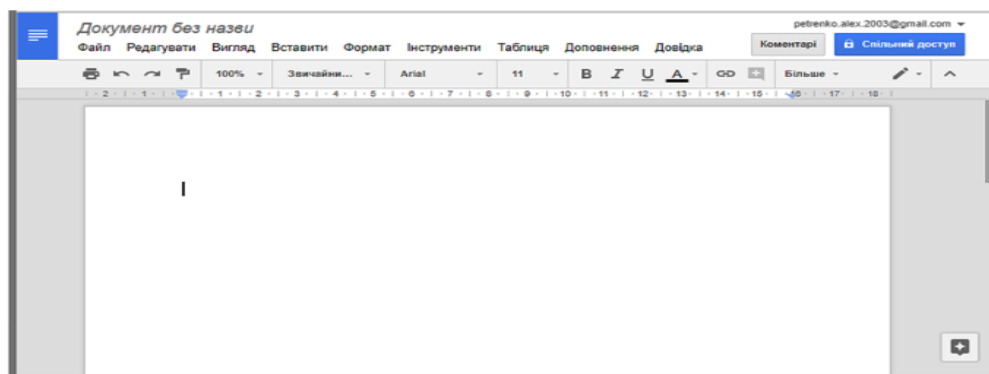
2.4. Натисніть кнопку **Відкрити Google Документи**.

2.5. З'явиться вкладка:

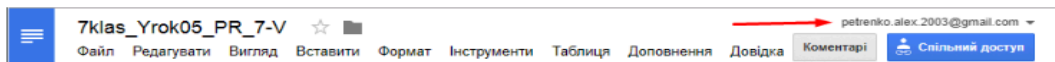


2.6. Натисніть на  для створення нового документу.

2.7. Відкриється редактор створення нового документу:



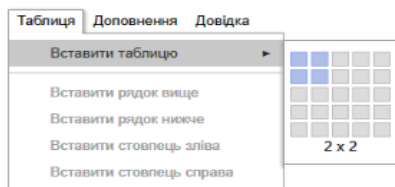
2.8. Переконайтесь, що створюєте документ під власним акаунтом:



2.9. Додайте таблицю за зразком:

Англійський текст	Переклад українською мовою

Вказівка.



2.10. Скопіюйте наведений нижче фрагмент тексту та у 2-ий рядок стовпчика "Англійський текст".

RIABA, THE HEN

Once upon a time there lived an old man and an old woman. And they had a hen, Riaba by name.

One day the hen laid an egg. The old man beat the egg, but he couldn't do it. The old woman beat the egg, but she didn't manage to do it, either.


A little grey mouse ran along. She swished her tail. The egg rolled and broke to pieces.

The old man was crying. The old woman was weeping. But the hen was clucking, "Don't cry, Granddad. Don't weep, Granny. I'll lay your another i'gg. And it won't be simple, it will be golden!"

2.11. Перейдіть за посиланням до онлайнного [перекладача Google](#).

2.12. Перекладіть текст українською мовою.

2.13. Скопіюйте переклад та вставте у 2-ий рядок стовпця "Переклад українською мовою".

2.14. Натисніть вгорі справа на кнопку  **Спільний доступ**.

2.15. Відкриється вікно із запитом про назву документа. Введіть назву за вказаним зразком (ввести літеру СВОГО класу, СВОЇ прізвище та ім'я):

RIABA, THE HEN

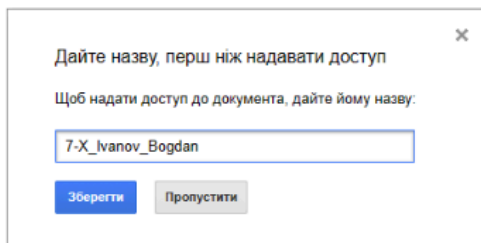
Once upon a time there lived an old man and an old woman. And they had a hen, Riaba by name.

One day the hen laid an egg. The old man beat the egg, but he couldn't do it. The old woman beat the egg, but she didn't manage to do it, either.

A little grey mouse ran along. She swished her tail. The egg rolled and broke to pieces.

The old man was crying. The old woman was weeping. But the hen was clucking, "Don't cry, Granddad. Don't weep, Granny. I'll lay your another i'gg. And it won't be simple, it will be golden!"

ім'я):



Дайте назву, перш ніж надавати доступ

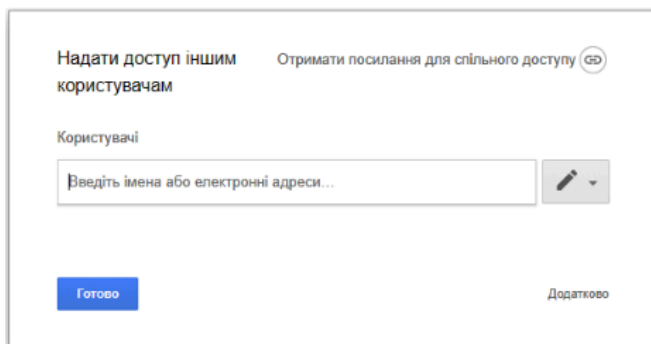
Щоб надати доступ до документа, дайте йому назву:

7-X_Ivanov_Bogdan

Зберегти Пропустити

2.16. Натиснути кнопку “Зберегти”.

2.17. З’явиться вікно “Надати доступ іншим користувачам”:




Надати доступ іншим користувачам Отримати посилання для спільного доступу

Користувачі

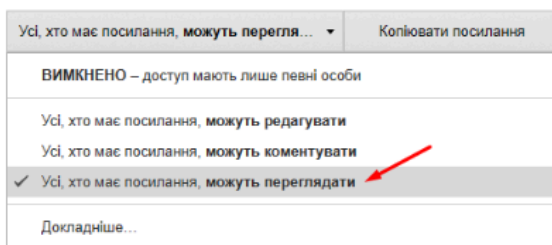
Введіть імена або електронні адреси...

Готово Додатково

2.18. Натиснути “Отримати посилання для спільного доступу”:



2.19. Вказати, що всі, хто має посилання, можуть лише переглядати документ:



Усі, хто має посилання, можуть перегляда... Копіювати посилання

ВІМКНЕНО – доступ мають лише певні особи

Усі, хто має посилання, можуть редагувати

Усі, хто має посилання, можуть коментувати


✓ Усі, хто має посилання, можуть переглядати

Докладніше...

2.20. Скопіювати посилання.

2.21. У своїй папці створити текстовий документ (контекстне меню, Створити, Текстовий документ) “Посилання_прізвище.txt”, вставити скопійоване посилання, зберегти документ.

2.22. Повернутись до вкладки сервісу “Google-документи”.

2.23. Натиснути кнопку .

Посилання на домашнє завдання додати до спільної таблиці, з якою працювали на уроці!