

Cách đăng ký ngân hàng trực tuyến BIDV dễ dàng

Ngân hàng trực tuyến là một dịch vụ ngân hàng giúp khách hàng quản lý tài khoản và thực hiện giao dịch bằng thiết bị điện tử nhờ kết nối Internet. Để đăng ký ngân hàng trực tuyến, bạn cần đáp ứng yêu cầu về quốc tịch, độ tuổi, giấy tờ tùy thân,... Bài viết sau đây sẽ cung cấp cho bạn thông tin chi tiết về cách đăng ký ngân hàng trực tuyến.

1. Điều kiện để đăng ký ngân hàng trực tuyến BIDV

1.1. Đối với cá nhân


Nếu đăng ký ngân hàng trực tuyến với tư cách cá nhân, bạn cần đáp ứng một số điều kiện như sau:

- Là người Việt Nam hoặc người nước ngoài đang sinh sống và làm việc hợp pháp tại Việt Nam
- Từ 15 tuổi trở lên
- Có đủ năng lực hành vi dân sự
- Có thẻ căn cước công dân hoặc hộ chiếu
- Có thông tin số điện thoại di động trên hệ thống BIDV

1.2. Đối với doanh nghiệp/tổ chức

Nếu đăng ký ngân hàng trực tuyến với tư cách doanh nghiệp/tổ chức, các điều kiện cần đáp ứng gồm:

- Doanh nghiệp phải thuộc một trong những loại hình: Công ty TNHH, Công ty Cổ Phần, Công ty hợp danh,...
- Có đầy đủ giấy phép đăng ký kinh doanh hợp pháp.



Chỉ những cá nhân, tổ chức đáp ứng đủ yêu cầu về quốc tịch, giấy tờ liên quan,... mới có thể đăng ký dịch vụ ngân hàng trực tuyến

<https://innotech-vn.com/wp-content/uploads/2020/08/reliable-digital-banking-development-1.jpg>

2. Hướng dẫn đăng ký tài khoản ngân hàng trực tuyến BIDV

Để đăng ký ngân hàng trực tuyến BIDV SmartBanking, bạn có thể áp dụng một trong 3 cách như sau:

Cách 1: Đăng ký tại điểm giao dịch BIDV gần nhất

Cách 2: Đăng ký dịch vụ trực tuyến [tại đây](#) (áp dụng cho khách hàng đã có tài khoản BIDV) hoặc đăng ký ngay trên BIDV SmartBanking (xác thực bằng bộ câu hỏi hoặc mã Pin thẻ ATM).

Cách 3: Đăng ký trực tuyến bằng eKYC (định danh điện tử) dành cho khách hàng chưa có tài khoản tại BIDV. Trước khi thực hiện, bạn cần chuẩn bị sẵn các giấy tờ tùy thân như giấy CMND, Căn cước công dân, Hộ chiếu. Các bước cơ bản để đăng ký ngân hàng trực tuyến BIDV bằng eKYC gồm:

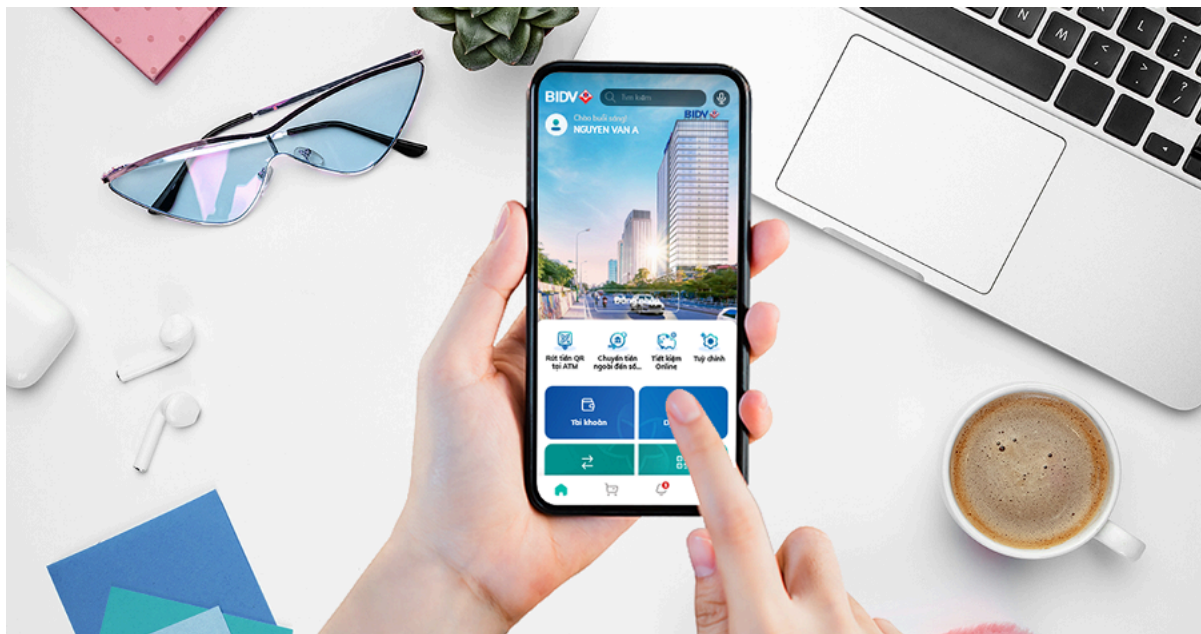
- Tải ứng dụng SmartBanking trên các kho của Hệ điều hành (App Store, CH Play) và chọn menu “Đăng ký” ngay trên màn hình trang chủ của ứng dụng.

- Thực hiện các bước theo hướng dẫn trên màn hình bao gồm chụp ảnh hai mặt của giấy tờ tùy thân, chụp selfie ảnh chân dung và điền thêm một số thông tin theo yêu cầu.

Clip hướng dẫn đăng ký bằng eKYC: <https://youtu.be/jLVrHXMcUjTU>

Cách tải ứng dụng BIDV SmartBanking trên thiết bị di động:

- [Tải ứng dụng trên hệ điều hành iOS](#)
- [Tải ứng dụng trên hệ điều hành Android](#)



Ngân hàng trực tuyến BIDV sở hữu nhiều tiện ích nổi bật, giúp khách hàng giao dịch dễ dàng và thuận tiện hơn

3. Các tính năng của ngân hàng trực tuyến BIDV

Tại BIDV, dịch vụ Ngân hàng trực tuyến đã có bước tiến cao hơn khi chuyển đổi thành dịch vụ Ngân hàng số thể hệ mới BIDV SmartBanking, trên cơ sở hợp nhất các dịch vụ Internet Banking và Mobile Banking của ngân hàng.

Ngân hàng trực tuyến BIDV SmartBanking có đầy đủ các tính năng cơ bản phục vụ nhu cầu chuyển tiền, thanh toán của khách hàng, bên cạnh đó cũng sở hữu nhiều tính năng nổi bật, giúp nâng tầm trải nghiệm của khách hàng.

Tính năng cơ bản

Chuyển tiền online (miễn phí chuyển tiền và nhiều loại phí khác khi đăng ký gói [B-free](#)):

- Chuyển tiền nội bộ BIDV qua tài khoản, số thẻ, điện thoại
- Chuyển tiền ngoài hệ thống BIDV (chuyển tiền thông thường, chuyển tiền nhanh 24/7 qua tài khoản/ thẻ)
- Chuyển tiền ủng hộ cho các tổ chức từ thiện
- Chuyển tiền bằng mã QR

Gửi/rút tiền online với lãi suất hấp dẫn

Thanh toán hóa đơn từng lần hoặc tự động định kỳ theo cài đặt

- Thanh toán hóa đơn từng lần: Tiền điện, tiền nước, cước viễn thông, cước ADSL, vé máy bay, nạp tiền điện thoại tất cả các mạng viễn thông tại Việt Nam, nạp ví điện tử Momo, ShopeePay, Truemoney, Zalopay, Moca...
- Đặt lệnh thanh toán định kỳ cho hóa đơn điện, nước, cước viễn thông, truyền hình, học phí
- Nộp thuế nội địa, thuế trước bạ, bảo hiểm xã hội, phí hạ tầng cảng biển
- Nạp tiền điện thoại, ví điện tử

Dịch vụ thẻ

- Khóa/mở khóa thẻ
- Đăng ký/hủy đăng ký thanh toán trực tuyến
- Thay đổi tài khoản thanh toán mặc định
- Thanh toán thẻ tín dụng cho chính mình và cho chủ thẻ BIDV khác
- Nạp topup thẻ y tế
- Rút tiền mặt tại máy ATM bằng QR không cần thẻ vật lý
- Đổi mã PIN thẻ
- Mở thẻ Online ngay trên ứng dụng BIDV SmartBanking

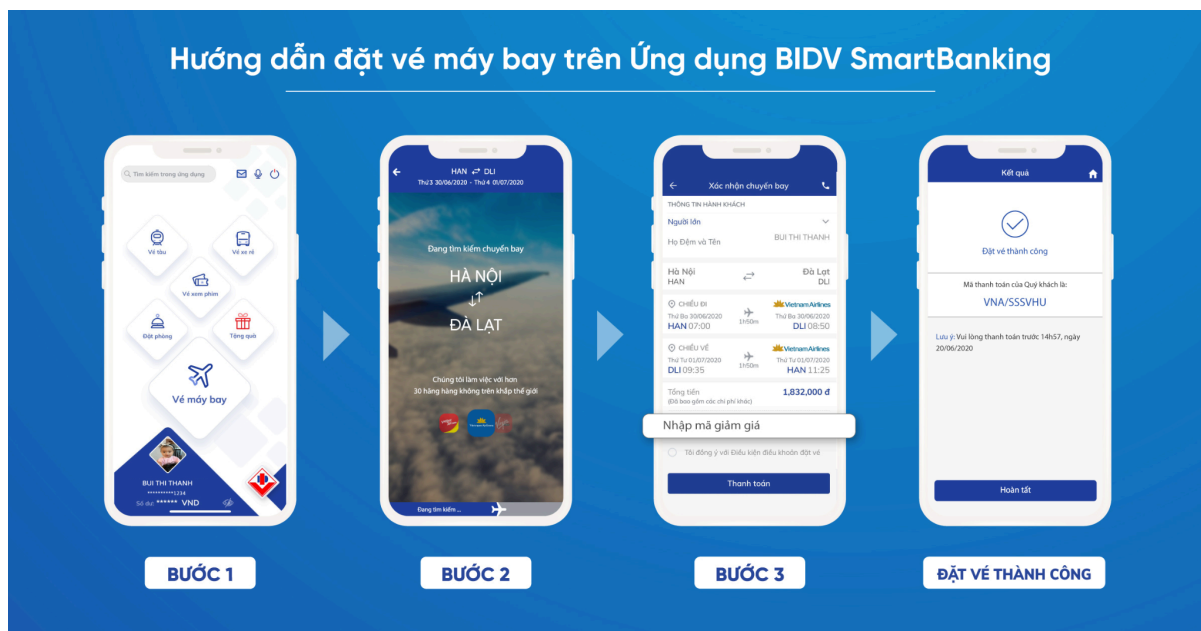
Mua/bán ngoại tệ online

Tra cứu thông tin

- Truy vấn thông tin tài khoản (thanh toán, tiền gửi, tiền vay)
- Truy vấn thông tin thẻ tín dụng
- Truy vấn thông tin tỷ giá, lãi suất
- Truy vấn địa chỉ ATM/chi nhánh

Hòm thư

Hướng dẫn đặt vé máy bay trên Ứng dụng BIDV SmartBanking



Đặt vé máy bay ứng dụng dễ dàng với ngân hàng trực tuyến BIDV SmartBanking

<https://www.bidv.com.vn/wps/wcm/connect/57254666-413d-4b73-b91a-4cc6dcef7bf0/1/img.jpeg?MOD=AJPERES&CVID=>

Tính năng nổi bật riêng biệt:

Đăng ký trực tuyến bằng e-KYC:

e-KYC định danh điện tử hiện đại, giúp khách hàng mở tài khoản ngân hàng và đăng ký sử dụng dịch vụ ngân hàng trực tuyến mà không cần phải ra quầy giao dịch.

Cá nhân hóa trải nghiệm và tùy biến giao diện theo thời gian thực:

Khách hàng có thể thay đổi ảnh nền, ảnh đại diện và lựa chọn sắp xếp các chức năng ưu tiên theo sở thích. BIDV SmartBanking còn hỗ trợ lưu danh bạ thụ hưởng để chuyển tiền nhanh kèm chức năng quản lý tài chính cá nhân để theo dõi thu chi hiệu quả; tính năng tặng quà cho phép chuyển tiền kèm thiệp chúc mừng cá nhân hóa.

Đồng nhất tên đăng nhập và mật khẩu:

- Khách hàng chỉ cần duy nhất 1 tên đăng nhập (là số điện thoại đăng ký dịch vụ) và 1 mật khẩu cho dịch vụ SmartBanking, sử dụng được trên các nền tảng khác nhau: website, ứng dụng di động, đồng hồ và bàn phím thông minh.
- Đặc biệt, khách hàng đang sử dụng dịch vụ Mobile Banking (BIDV SmartBanking phiên bản cũ) có thể đăng nhập dịch vụ BIDV SmartBanking thế hệ mới bằng chính Vân tay/Face ID/mật khẩu đã cài đặt trên phiên bản cũ mà không cần thay đổi hay cập nhật.

- Duy nhất trên thị trường có phiên bản dành cho đồng hồ thông minh và bàn phím thông minh Smartkeyboard, cho phép giao dịch ngay trên các giao diện trò chuyện như Zalo, Viber, Messenger...mà không cần chuyển qua lại giữa các ứng dụng.

Hệ sinh thái đa dạng với gần 2.000 dịch vụ từ thanh toán hóa đơn điện nước, học phí, đến mua vé xem phim/máy bay/tàu xe, mua sắm và đi chợ online,...



BIDV SmartBanking mở ra một hệ sinh thái đa dạng với gần 2.000 dịch vụ phục vụ nhu cầu tài chính của người dùng

4. Ưu điểm khi chọn dịch vụ ngân hàng trực tuyến của BIDV

BIDV SmartBanking giúp người dùng giao dịch trực tuyến an toàn, tiết kiệm thời gian bằng những điểm cộng về dịch vụ như:

- Giao dịch tức thời, mọi lúc mọi nơi: Thực hiện giao dịch an toàn, chính xác, nhanh chóng qua internet hoặc qua ứng dụng di động.
- An toàn bảo mật: Hệ thống xác thực 3 yếu tố hoàn toàn bảo mật.
- Chuyển tiền nhanh chóng: Cung cấp các kênh chuyển tiền nội bộ, chuyển tiền trong nước, chuyển tiền nhanh 24/7, chuyển tiền QR.
- Thanh toán thuận lợi: Cung cấp các dịch vụ thanh toán hóa đơn trả sau, hóa đơn định kỳ hàng tháng nhanh chóng, thuận lợi và chính xác, và nhiều dịch vụ

tiện ích như đặt vé máy bay, vé xem phim, tàu xe, mua sắm VNShop, thanh toán QRPay...

- Dễ dàng theo dõi: Nhờ tính năng vắn tin, người dùng có thể theo dõi và kiểm soát thông tin liên quan đến tài khoản của mình mỗi ngày. Nhờ đó, bạn có thể kịp thời phát hiện dấu hiệu gian lận, rủi ro bảo mật để nhanh chóng liên hệ với ngân hàng và tìm phương án giải quyết.

Một số chương trình khuyến mãi khi chọn BIDV SmartBanking

Không chỉ được đảm bảo giao dịch thuận tiện và an toàn, khi sử dụng dịch vụ BIDV SmartBanking, khách hàng có cơ hội được hưởng nhiều chính sách khuyến mãi, ưu đãi hấp dẫn như:

- Tặng tiền vào tài khoản cho khách hàng đăng ký mở mới tài khoản, mở mới dịch vụ BIDV SmartBanking.
- Quay số trúng thưởng với nhiều giải thưởng hấp dẫn
- Nhiều ưu đãi giảm giá khi thanh toán, mua sắm,...

Xem thêm: [Các chương trình khuyến mãi hấp dẫn khi sử dụng BIDV SmartBanking](#)

5. Hỏi - đáp về đăng ký ngân hàng trực tuyến

Câu 1: Đăng ký ngân hàng trực tuyến mất phí không?

Khách hàng đăng ký BIDV SmartBanking hoàn toàn không mất phí. Ngoài ra, khách hàng còn được miễn phí chuyển tiền, phí duy trì tài khoản, phí thông báo biến động số dư và nhiều loại phí khác khi đăng ký sử dụng gói dịch vụ [B-free](#).

Câu 2: Mở tài khoản ngân hàng trực tuyến có làm số đẹp được không?

Sau khi mở thành công tài khoản bằng phương thức eKYC trên BIDV SmartBanking, khách hàng chỉ cần đăng nhập vào SmartBanking và chọn mục "Mở tài khoản như ý" là có thể chọn được số tài khoản đẹp theo nhu cầu của mình. Hiện nay BIDV miễn phí hoàn toàn các tài khoản Như ý chọn 2 chữ số gồm: Lộc phát (68,86); Phú Quý (11, 22, 33, 44, 55, 66, 77, 88, 99); Thần tài (39, 79).

Câu 3: Có thể đăng ký ngân hàng trực tuyến cho người khác?

Vì lý do an toàn của Quý khách, đăng ký sử dụng dịch vụ SmartBanking được yêu cầu thực hiện bởi chính chủ tài khoản. Việc thực hiện đăng ký theo ủy quyền sẽ phụ thuộc vào chính sách của ngân hàng trong từng thời kỳ.

Quý khách vui lòng liên hệ BIDV theo số Hotline **1900 9247** hoặc các điểm giao dịch của BIDV để có thông tin chi tiết.

*

Bài viết trên đây đã cung cấp thông tin về cách đăng ký ngân hàng trực tuyến bằng nhiều hình thức khác nhau để bạn tham khảo. Nếu thắc mắc về dịch vụ BIDV SmartBanking và các vấn đề liên quan đến **đăng ký ngân hàng trực tuyến**, bạn vui lòng tìm hiểu [tại đây](#) hoặc liên hệ Hotline **1900 9247**.