



Урок 8_12. Поиск и замена в тексте. Проверка правописания






Задачи урока: Содействовать формированию умений работы с текстовыми документами: поиска и замены, проверке правописания в текстовых документах.

Создавать условия для воспитания внимательности, сосредоточенности, аккуратности при работе с ПО.

Способствовать развитию навыков работы с текстовыми редакторами и текстовой информацией

Учащиеся должны уметь: использовать возможности текстового редактора для работы с документами

ТЕХНОЛОГИЧЕСКАЯ КАРТА УРОКА

Этап урока	Вре- мя	Теория	Практика
1. Организацион-ный момент.	1	Вход в урок. Создание условий для положительной мотивации учащихся. Входная рефлексия.	
2. Изучение нового материала	2-10	 § 5 1 Поиск и замена в тексте, проверка правописания.pptx	
3. Закрепление знаний	11-20	Вопросы:  § 5 (?)	
		 2 Тест №1 Текстовый редактор.docx	
4. Контроль знаний	21-42	 3 Практическая работа 8_12.doc	 * !!! Кроссворд 8_12.docx
5. Итог урока	43-45	Подведение итогов урока. Выставление оценок в журнал и дневники. Ответы на вопросы.	
6. Рефлексия		На уроке я узнал: <ol style="list-style-type: none"> Для того, чтобы выполнить поиск и замену в тексте нужно Для того, чтобы проверить правописание необходимо 	

