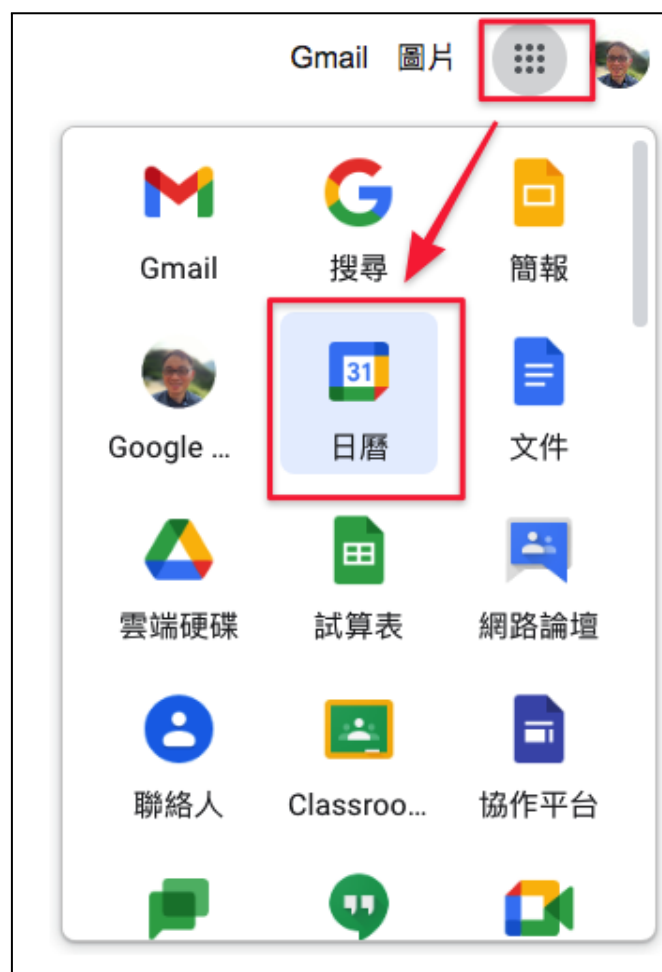


Q:如果快樂e學院或eip都很慢的話

請切換到 www.google.com 按右上角的登入



登入後點右上角的九宮格，再點日曆。之前在iMeet開的會議都會在行事曆裡面



Q:如果連eip都連不進去, 沒辦法登各大學習平台該怎麼辦?

1.因材網已經把所有影片彙整到 [youtube](#)

也有免登入的[教材區](#)

2.均 一、PaGamO、學習吧等: [網路資源](#)

Q:今天網路很卡, 該怎麼辦?

A:建議改用自己手機當熱點分享

iPhone: <https://support.apple.com/zh-tw/HT204023>

Android:

<https://support.google.com/android/answer/9059108?hl=zh-Hant>

Q:如何轉移Meet管理權

進入行事曆後, 可以請開會議的老師轉移管理權, 在行事曆點右上方的[更多]



就可以找到「變更擁有者」

會議測試

5月18日 (星期二)

使用 Google Meet 加入會議

meet.google.com/djn-gbjn-upe

透過電話加入

(US) +1 225-800-3017 PIN 碼: 342 519 521#

更多電話號碼

2 位邀請對象

1 人接受、1 人婉拒

highlander@tmail.ilc.edu.tw

主辦人

黃郁茹

一天前的 下午11:50

其他人都婉拒出席這場活動

刪除

傳送電子郵件

的...

30

複製到110年科技輔助自主學習計畫行事曆

複製到69「信」霸天下

複製到中心行事曆

複製到中心場地借用行事曆

複製到光復69屆信班【大頭菜的學習園地】

複製到東區縣市共同行事曆

複製到科技輔助自主學習計畫

複製到停課不停學

複製到教育處公開行事曆

複製到教育處活動(內部)

複製到處長內部行事曆

複製到興東100號專用行事曆

複製到chrome推動

複製到test

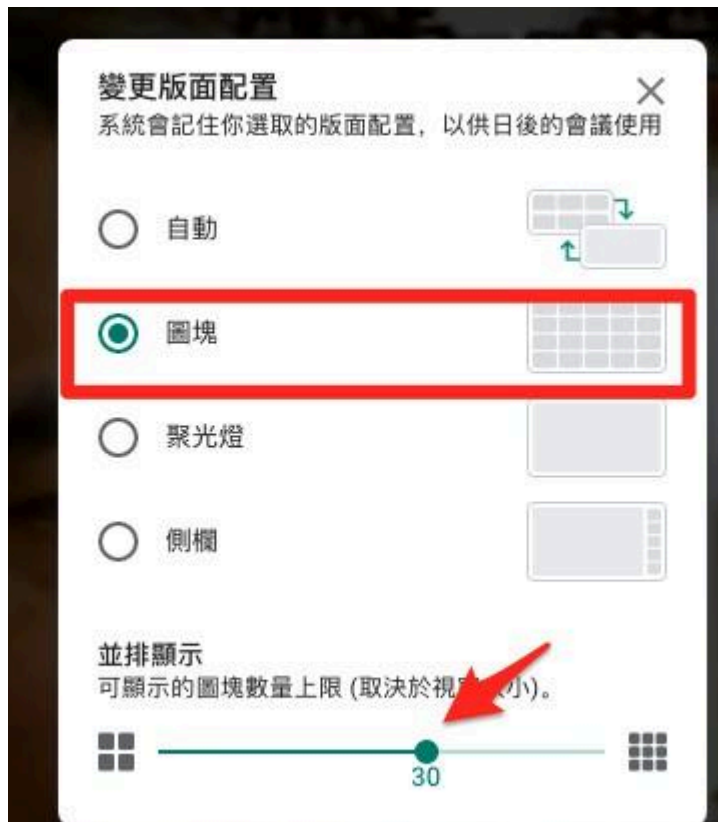
發佈活動

變更擁有者

Q:在Meet上如何點名？

1.請學生輸入自己座號

2.『設定』=>『變更版面配置』=>『圖塊』截圖



Q:要播放影片的時候，沒聲音該怎麼辦？

A:選播放分頁，或者比較直觀的做法，可以在拿一台手機對著螢幕收音。如果是windows系統，請下載這個軟體 Virtual Audio Cable，詳細設定如影片所示，

https://www.youtube.com/watch?v=Zsah8bh9o5I&ab_channel=%E5%91%82%E8%81%B0%E8%B3%A2

Q:請問可以同一個帳號登電腦跟平板？

A:對，同一個帳號可以在不同載具中登入，不過記得要把其中一個

的聲音關掉，不然會有回音。建議是同時用電腦播放教學內容，用平板或手機設定『變更版面配置』=>『圖塊』可以看到學生的反應

Q:上一場會議在主辦人控制項還有打開快速登入，為什麼下一次就又關掉了？

A:是因為會議主持人～在結束的時候按到 結束通話，就會關掉 快速存取的功能。要按『直接退出通話』才不會關掉

Q:如果要在使用Meet的時候，同時看到自己分享的內容還有學生的鏡頭的話？該怎麼辦

1. 在選擇分享畫面的時候，選擇『單個視窗』

分享螢幕畫面



你的整個畫面



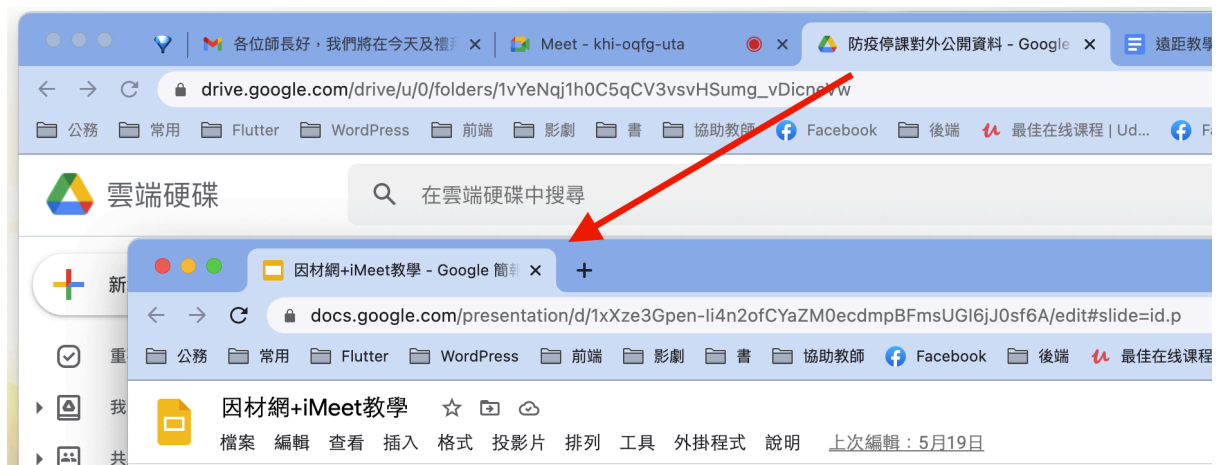
單個視窗



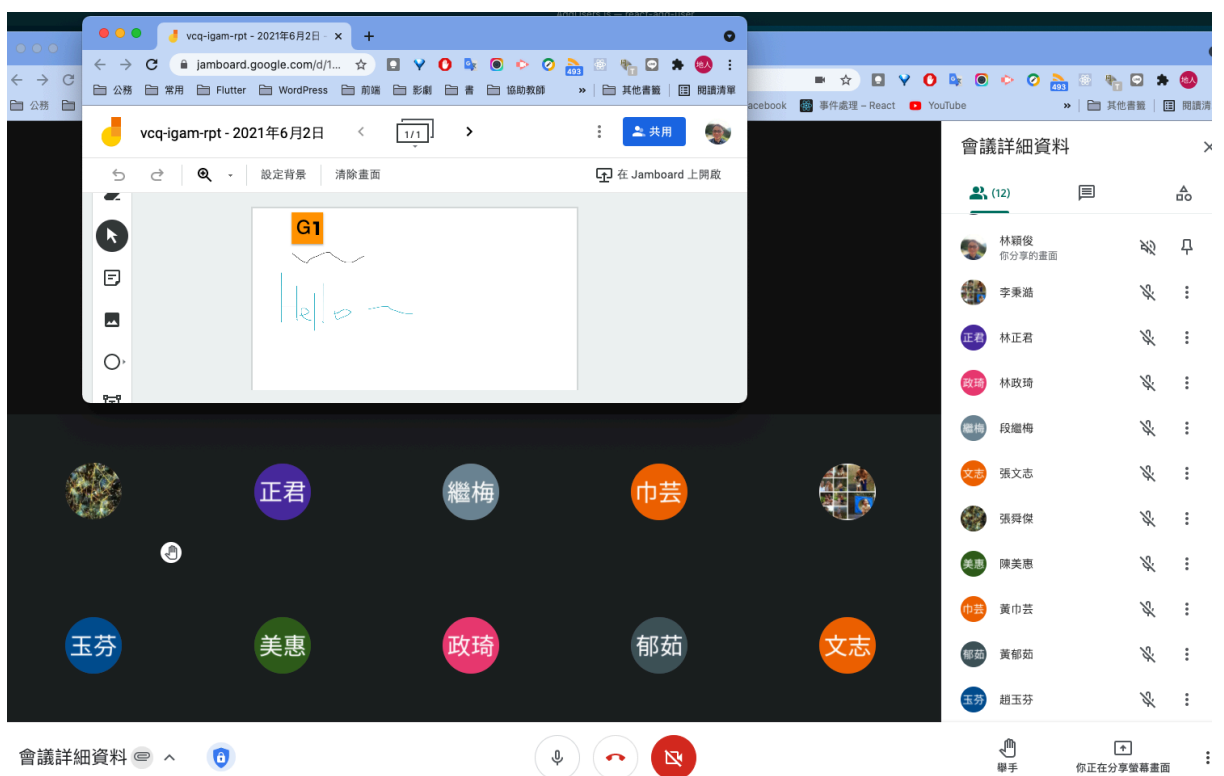
分頁

最適合影片與動畫

2. 接著將簡報拖拉出來



3. 可以透過縮小版面的方式, 讓學生的鏡頭可以全部顯示



Q:請問有網路上的社群可以問問題嗎？



台灣線上同步教學社群



均一教師 PA

科技輔助適性教學與自主學習

學習吧LearnMode教師討論區

可以直接爬文, 或者可以截圖告訴大家您的問題
或是到我們每天晚上的Meet聊天室問問題