

1



รายงานผลการดำเนินงาน ย้อนหลัง 5 ปี (2564-2568)

สหกรณ์การเกษตรสวนยางพารา
ปาล์มน้ำมัน และผลไม้ราชบุรี จำกัด



ข้อมูล ณ วันที่ 31 ธันวาคม 2568



ที่ตั้ง: 454 หมู่ 8 ต.สวนผึ้ง อ.สวนผึ้ง จ.ราชบุรี

ข้อมูลทั่วไป

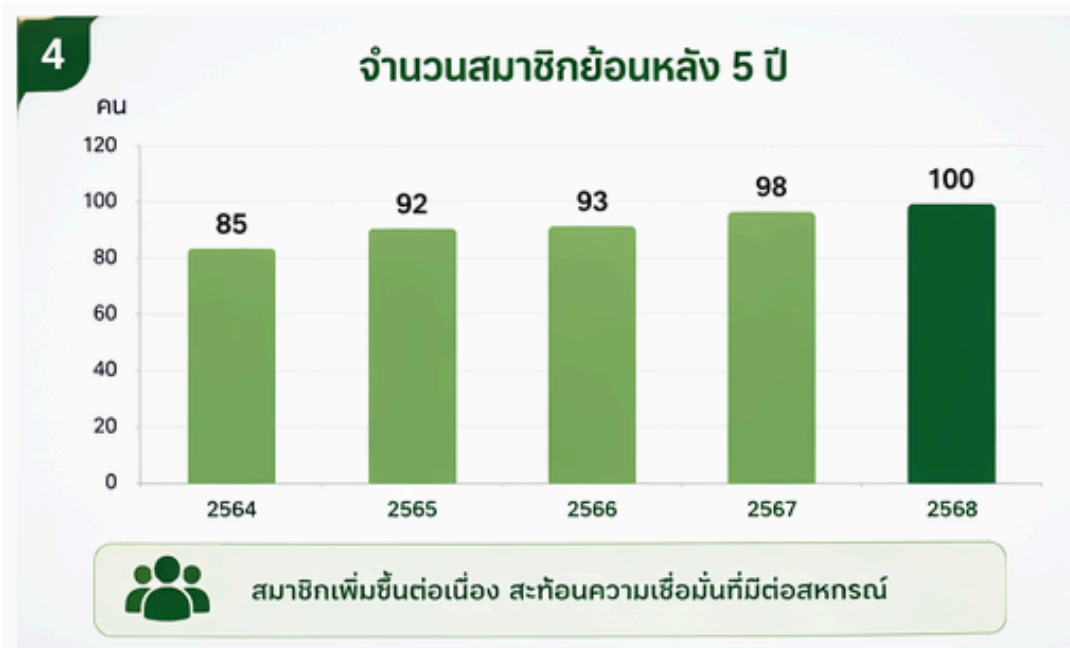
อยู่เลขที่ 454 หมู่ 8 ตำบลสวนผึ้ง อำเภอสวนผึ้ง จังหวัดราชบุรี

อาคารรวบรวมผลิตผล อยู่ หมู่ 5 บ้านถ้ำหิน ตำบลสวนผึ้ง อำเภอสวนผึ้ง จังหวัดราชบุรี

จดทะเบียนวันที่ 30 เมษายน 2551

สหกรณ์มีคณะกรรมการ จำนวน 7 คน

ผู้ตรวจสอบกิจการ จำนวน 1 คน

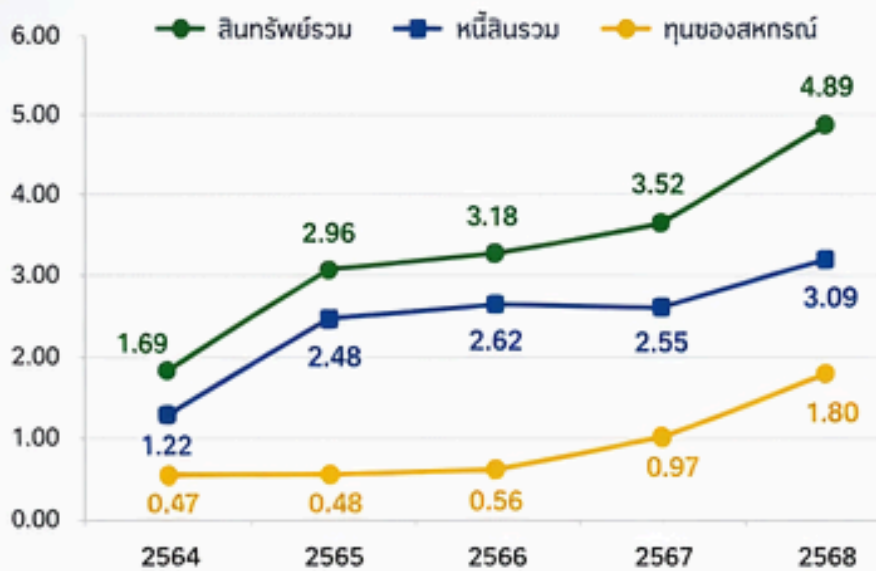


2568	2567	2566	2565	2564
100 คน	98 คน	93 คน	92 คน	85 คน

2

ภาพรวมฐานะการเงินย้อนหลัง 5 ปี

หน่วย : ล้านบาท



สินทรัพย์รวม

4.89

ล้านบาท
(+38.80%)



หนี้สินรวม

3.09

ล้านบาท
(+20.93%)



ทุนของสหกรณ์

1.80

ล้านบาท
(+85.97%)

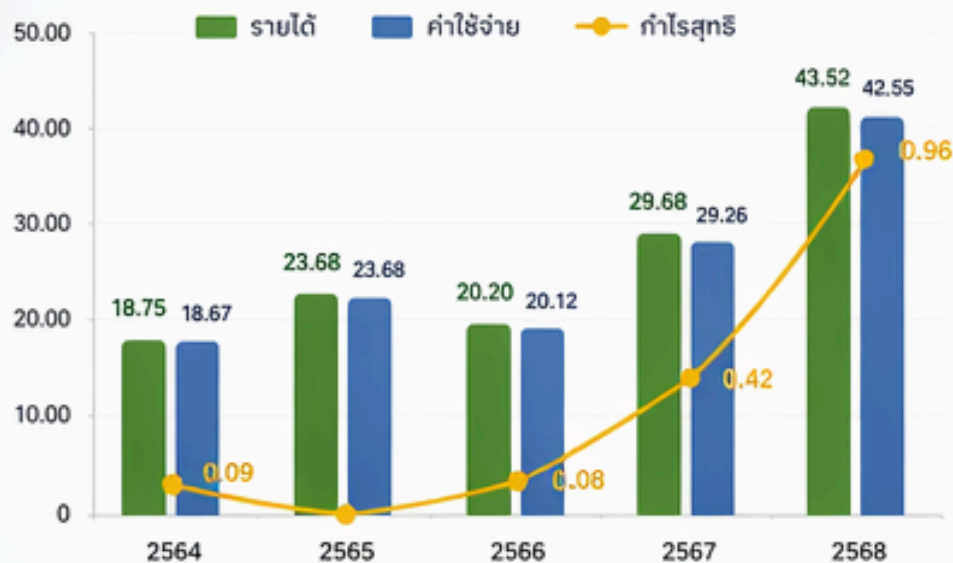
สรุป : สินทรัพย์รวมเพิ่มขึ้นต่อเนื่อง 5 ปี เพิ่มขึ้น 190.00%
ทุนของสหกรณ์เติบโตแข็งแกร่ง เพิ่มขึ้น 286.12%

งบฐานะการเงินของสหกรณ์	2568	2567	2566	2565	2564
สินทรัพย์	4,888,484.03	3,522,639.73	3,181,800.64	2,959,142.08	1,685,452.26
หนี้สิน	3,088,930.97	2,554,778.96	2,617,777.70	2,475,210.33	1,219,075.85
ทุน	1,799,553.06	967,860.77	564,022.94	483,931.75	466,376.41
กำไร (ขาดทุน) สุทธิ	963,597.19	416,390.05	81,321.79	2,060.45	88,011.22

3

ผลการดำเนินงาน (รายได้ ค่าใช้จ่าย และกำไรสุทธิ)

หน่วย : ล้านบาท



กำไรสุทธิ
ปี 2568



0.96

ล้านบาท

เพิ่มขึ้น

131.40%

จากปี 2567






สรุป : รายได้เติบโตสูงสุดในปี 2568 เพิ่มขึ้น 46.68% จากปี 2567
กำไรสุทธิเพิ่มขึ้นอย่างมาก 131.40% จากปี 2567

ผลการดำเนินงาน	2564	2565	2566	2567	2568
รายได้	18,754,466.73	23,678,371.76	20,203,137.20	29,675,263.77	43,517,964.44
ค่าใช้จ่าย	18,666,455.51	23,676,311.31	20,121,815.41	29,258,873.72	42,554,367.25
กำไร (ขาดทุน) สุทธิ	88,011.22	2,060.45	81,321.79	416,390.05	963,597.19

5

ดำเนินธุรกิจ 5 ด้าน (ปริมาณธุรกิจ)

หน่วย : ล้านบาท

ธุรกิจ	2564	2565	2566	2567	2568
 เงินรับฝาก	0.02	0.01	0.11	0.00	0.01
 จัดหาสินค้ามาจำหน่าย	0.31	1.09	1.11	0.87	1.14
 รวบรวมผลิตผล (ยางก้อนถ้วย)	18.17	22.08	18.63	27.82	40.25
 สินเชื่อ	-	0.15	0.12	-	0.05
 ธุรกิจแปรรูป	-	-	-	-	0.40



ธุรกิจหลักมาจากการรวบรวมผลิตผลยางพารา คิดเป็นสัดส่วนสูงสุดทุกปี

ดำเนินธุรกิจ 5 ด้าน	2564	2565	2566	2567	2568
เงินรับฝาก	23,103.54	9,273.25	106,770.10	3,323.10	13,753.82
จัดหาสินค้ามาจำหน่าย	305,790.00	1,088,036.00	1,113,520.00	874,915.00	1,144,435.00
รวบรวมผลิตผล(ยางก้อนถ้วย)	18,170,859.82	22,081,453.54	18,631,695.60	27,824,907.00	40,252,837.00
สินเชื่อ	-	150,000.00	121,500.00	-	45,000
ธุรกิจแปรรูป	-	-	-	-	397,996

6

อัตราส่วนทางการเงินที่สำคัญ

อัตราส่วนทางการเงิน	2564	2565	2566	2567	2568	แนวโน้ม
อัตราส่วนสภาพคล่อง (Current Ratio)	1.38	1.20	1.22	1.47	1.71	↑
อัตราส่วนหนี้สินต่อสินทรัพย์รวม (Debt to Asset Ratio)	72.25%	83.66%	82.22%	72.54%	63.16%	↓
อัตราส่วนทุนต่อสินทรัพย์รวม (Equity to Asset Ratio)	27.69%	16.34%	17.73%	27.46%	36.84%	↑
อัตราผลตอบแทนต่อสินทรัพย์ (ROA)	5.22%	0.07%	2.62%	12.07%	19.69%	↑
อัตราผลตอบแทนต่อทุน (ROE)	18.88%	0.43%	14.40%	44.49%	60.96%	↑



ความสามารถในการทำกำไรและผลตอบแทนต่อทุนดีขึ้นอย่างต่อเนื่อง

7

อัตราการเติบโตสำคัญ (2568 เทียบกับ 2567)

สินทรัพย์รวม



+38.80%

เพิ่มขึ้น

1.37 ล้านบาท

หนี้สินรวม



+20.93%

เพิ่มขึ้น

0.53 ล้านบาท

ทุนของสหกรณ์



+85.97%

เพิ่มขึ้น

0.83 ล้านบาท

รายได้



+46.68%

เพิ่มขึ้น

13.84 ล้านบาท

กำไรสุทธิ



+131.40%

เพิ่มขึ้น

0.55 ล้านบาท



สหกรณ์การเกษตรสวนยางพารา ป่าส้มน้ำมัน และผลไม้ราชบุรี จำกัด

จุดเด่น และแนวโน้มในอนาคต



จุดเด่น

- ✓ รายได้เติบโตต่อเนื่อง โดยเฉพาะจากธุรกิจหลัก (รวบรวมยางพารา)
- ✓ ทำไรสุทธิตบโตอย่างมีนัยสำคัญ
- ✓ ทุนของสหกรณ์เพิ่มขึ้นแข็งแกร่ง
- ✓ ฐานะการเงินมั่นคงขึ้น อัตราส่วนทางการเงินดีขึ้น
- ✓ สมาชิกเพิ่มขึ้นต่อเนื่อง



แนวโน้มในอนาคต

- ✓ รายได้มีแนวโน้มเติบโตต่อเนื่อง
- ✓ ควรขยายธุรกิจสินเชื่อเพื่อสร้างรายได้
- ✓ เพิ่มมูลค่าผลิตภัณฑ์แปรรูป
- ✓ บริหารจัดการต้นทุนและความเสี่ยงอย่างมีประสิทธิภาพ
- ✓ พัฒนาเทคโนโลยีและนวัตกรรมในการดำเนินงาน

“เติบโตอย่างมั่นคง บริหารจัดการโปร่งใส ใส่ใจสมาชิก สร้างความยั่งยืนให้กับสหกรณ์”

สรุปภาพรวม 5 ปี (2564-2568)

ภาพรวม

สหกรณ์มีการเติบโตอย่างต่อเนื่อง
ฐานะการเงินแข็งแกร่งขึ้น
ผลการดำเนินงานดีขึ้นชัดเจน
สามารถสร้างผลตอบแทนที่ดี
ให้แก่สมาชิกและสร้างความยั่งยืน
ในระยะยาว



สินทรัพย์รวมเพิ่มขึ้น

+190.00%



ทุนเพิ่มขึ้น

+286.12%



รายได้เพิ่มขึ้น

+132.19%



กำไรสุทธิเพิ่มขึ้น

+995.34%



สมาชิกเพิ่มขึ้น

+17.65%



สหกรณ์การเกษตรสวนยางพารา ปาล์มน้ำมัน และผลไม้ราชบุรี จำกัด

การวิเคราะห์ฐานะการเงินแบบ CAMEL

ณ วันที่ 31 ธันวาคม 2568

สรุปภาพรวม

- ✓ ฐานะการเงินของสหกรณ์ปี 2568 มีความมั่นคง แข็งแรง สภาพคล่องดีเยี่ยม ทุนเพิ่มขึ้นอย่างมีนัยสำคัญ สามารถรองรับการดำเนินงานและความเสี่ยงได้ดี

คะแนนรวม
CAMEL

22

จาก 25 คะแนน

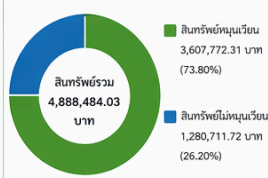


อยู่ในเกณฑ์ "ดีมาก"

1. ข้อมูลฐานะการเงินที่สำคัญ

รายการ	ปี 2568 (บาท)	ปี 2567 (บาท)	เปลี่ยนแปลง
สินทรัพย์รวม	4,888,484.03	3,522,639.73	+1,365,844.30 (+38.80%)
หนี้สินรวม	3,088,930.97	2,554,778.96	+534,152.01 (+20.93%)
ทุนของสหกรณ์	1,799,553.06	967,860.77	+831,692.29 (+85.97%)
กำไรสุทธิประจำปี	963,597.19	416,390.05	+547,207.14 (+131.40%)

โครงสร้างสินทรัพย์ปี 2568



เปรียบเทียบฐานะการเงิน



อัตราส่วนสำคัญ (Key Ratios)

อัตราส่วน	ปี 2568	ปี 2567	แนวโน้ม
อัตราส่วนสภาพคล่อง (Current Ratio)	1.71 เท่า	1.47 เท่า	↑
อัตราส่วนหนี้สินต่อสินทรัพย์รวม (Debt to Asset Ratio)	43.24%	60.81%	↓
อัตราส่วนทุนต่อสินทรัพย์รวม (Equity to Asset Ratio)	36.80%	27.49%	↑
อัตราผลตอบแทนต่อสินทรัพย์ (ROA)	3.19%	2.42%	↑
อัตราผลตอบแทนต่อทุน (ROE)	5.85%	6.29%	↓

หมายเหตุ : อ้างอิงจากงบฐานะการเงิน ณ วันที่ 31 ธันวาคม 2568

2. วิเคราะห์ CAMEL

C Capital Adequacy
(ความเพียงพอของเงินทุน)



- ทุนของสหกรณ์เพิ่มขึ้นอย่างมีนัยสำคัญ
- อัตราส่วนทุนต่อสินทรัพย์รวม = 36.80%
- อยู่ในระดับแข็งแกร่ง

คะแนน **4.5** / 5

A Asset Quality
(คุณภาพสินทรัพย์)



- ลูกหนี้ระยะสั้น - สุทธิ คิดเป็นเพียง 0.24% ของสินทรัพย์รวม
- ไม่มีหนี้เสียสะสม (ปี 2567 = 0.00 บาท)
- คุณภาพสินทรัพย์ดี ความเสี่ยงด้านหนี้สูญต่ำ

คะแนน **5.0** / 5

M Management Efficiency
(ประสิทธิภาพการบริหารจัดการ)



- สินทรัพย์รวมเพิ่มขึ้น 38.80%
- หนี้สินลดลง 1.24%
- อัตราผลตอบแทนต่อสินทรัพย์ (ROA) = 3.19% (เพิ่มขึ้น)
- การบริหารจัดการมีประสิทธิภาพดี

คะแนน **4.0** / 5

E Earnings Quality
(ความสามารถในการทำกำไร)



- กำไรสุทธิปี 2568 = 963,597.19 บาท (เพิ่มขึ้น 131.40%)
- ROA = 3.19% (ดีขึ้น)
- ROE = 5.85% (ลดลงเล็กน้อยจาก 6.29%)
- ความสามารถในการทำกำไรอยู่ในเกณฑ์ดี

คะแนน **4.0** / 5

L Liquidity
(สภาพคล่อง)



- สินทรัพย์หมุนเวียน 3,607,772.31 บาท (73.80% ของสินทรัพย์รวม)
- อัตราส่วนสภาพคล่อง (Current Ratio) = 1.71 เท่า
- เงินสดและเงินฝากธนาคารเพิ่มขึ้น 21.54%
- สภาพคล่องอยู่ในเกณฑ์ดีมาก

คะแนน **4.5** / 5

จุดเด่น

- ✓ เงินทุนแข็งแกร่งเพิ่มขึ้นอย่างมีนัยสำคัญ
- ✓ คุณภาพสินทรัพย์ดี ไม่มีหนี้เสียสะสม
- ✓ สภาพคล่องสูงมาก
- ✓ สินทรัพย์รวมเพิ่มขึ้น และหนี้สินลดลง
- ✓ ผลการดำเนินงานดีขึ้นอย่างต่อเนื่อง

ข้อเสนอแนะ

- 💡 เพิ่มการปล่อยสินเชื่อให้ก่อเกิดรายได้ อย่างมีคุณภาพ
- 💡 บริหารจัดการเงินสดให้เกิดผลตอบแทนสูงสุด
- 💡 ควบคุมค่าใช้จ่ายและต้นทุนการดำเนินงานต่อเนื่อง
- 💡 วางแผนการลงทุนในสินทรัพย์ถาวรอย่างคุ้มค่า
- 💡 พัฒนาระบบการบริหารความเสี่ยงให้เป็นระบบ