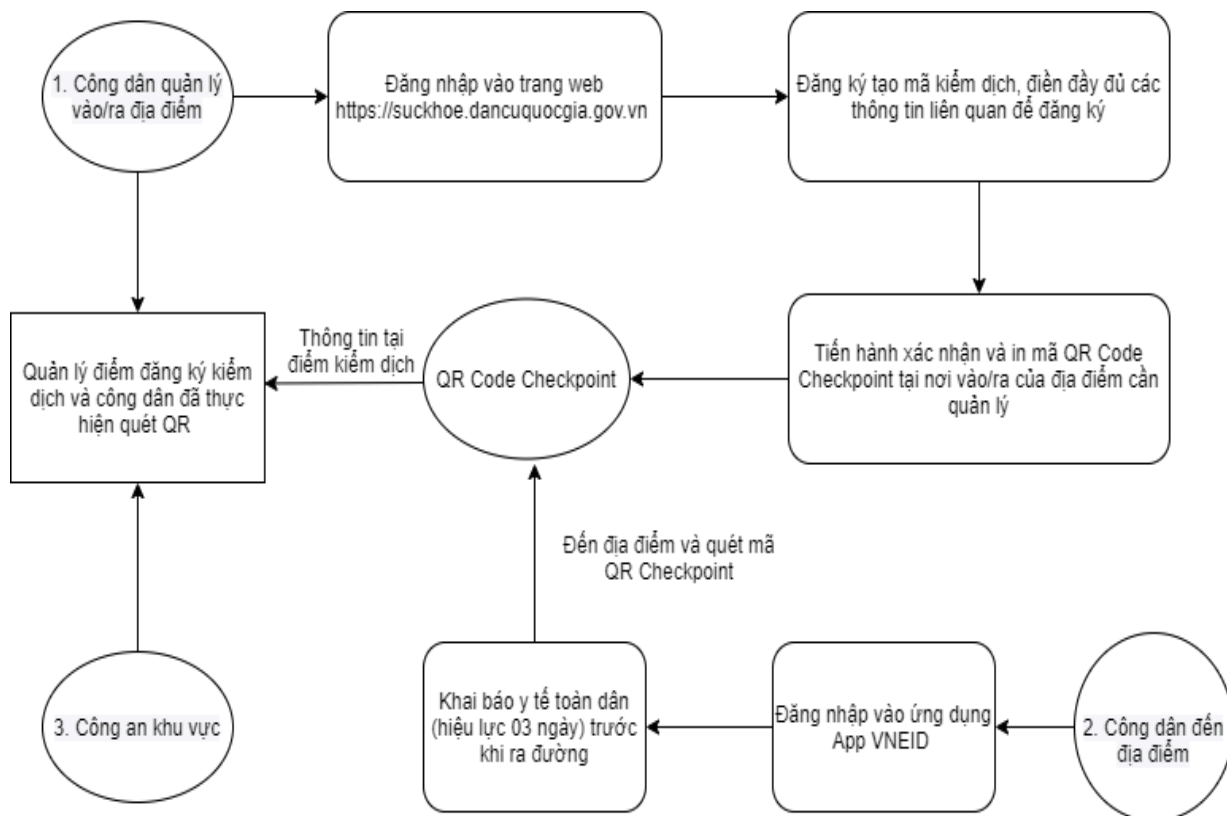


Phụ lục 2
HƯỚNG DẪN SỬ DỤNG, QUẢN LÝ, TẠO ĐIỂM QR CHECKPOINT
TRÊN HỆ THỐNG QUẢN LÝ DÂN CƯ VÙNG DỊCH
(Kèm theo Công văn số 1516 /CAT-CSQLHC, ngày 03/10/2021 của Công an tỉnh)

1. Quy trình tổng thể

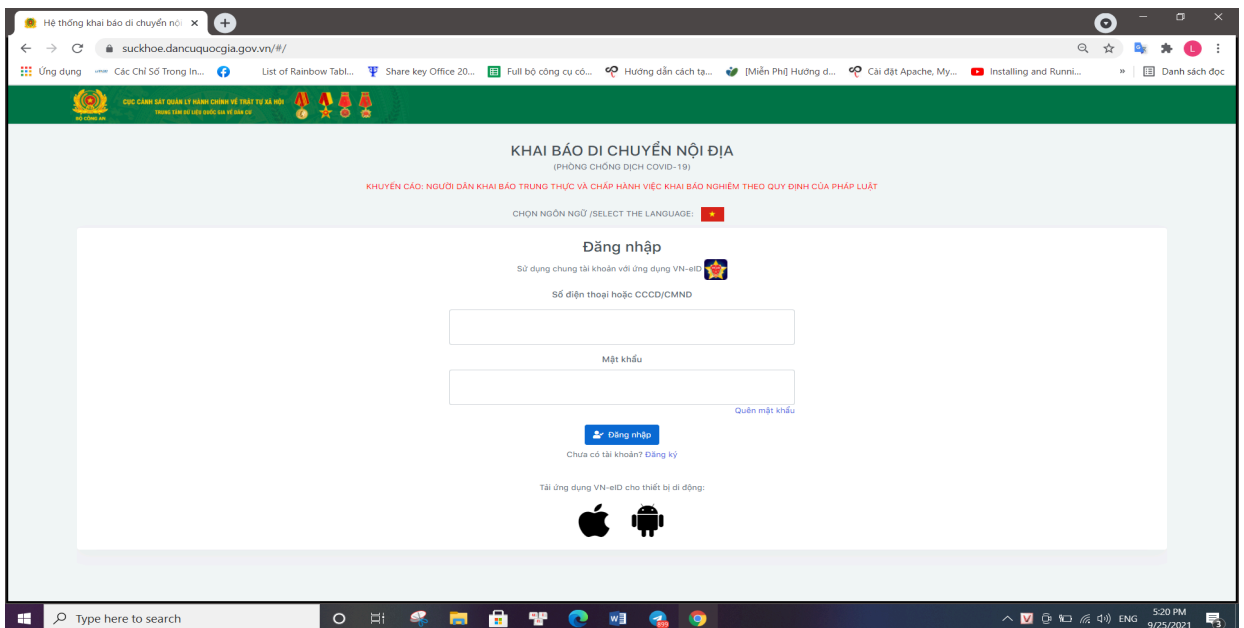


Hình 1: Giao diện đăng nhập trang web để khai báo y tế di chuyển nội địa và đăng ký điểm kiểm dịch

2. Đối với công dân chịu trách nhiệm quản lý vào/ra địa điểm cần gắn QR code Checkpoint (nhà ăn, khách sạn, trụ sở doanh nghiệp,...)

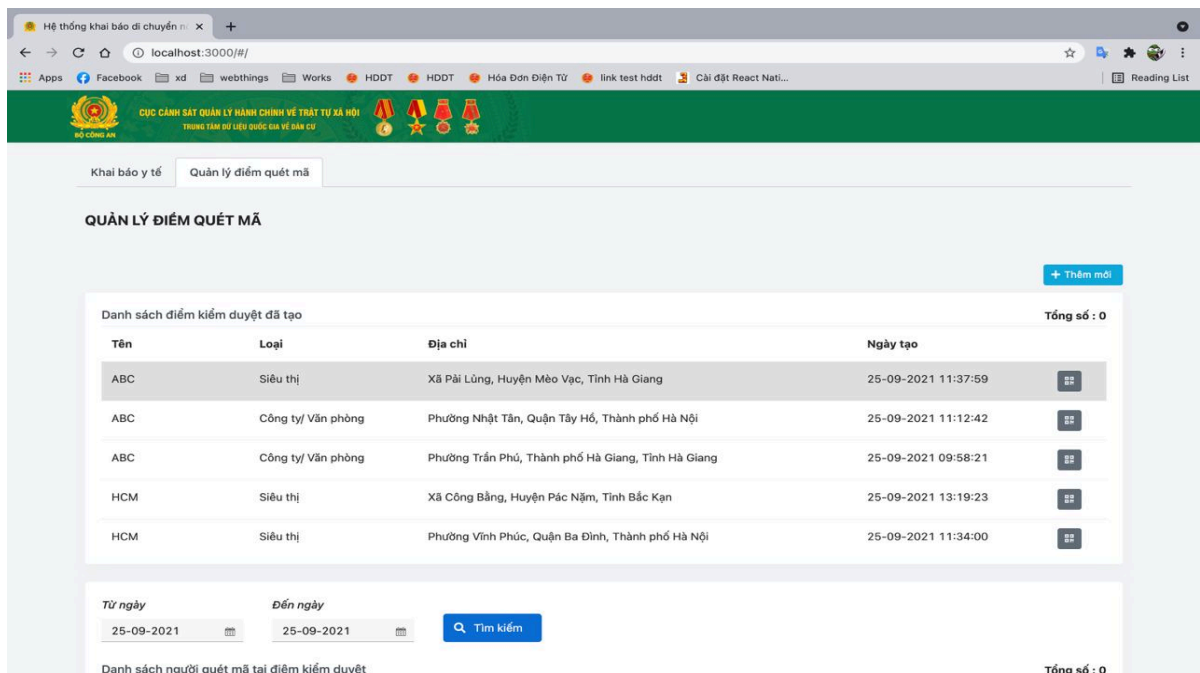
Điều kiện bắt buộc: Phải đăng ký tài khoản trên App VNEID hoặc trên trang web <https://suckhoe.dancuquocgia.gov.vn> từ trước. Tài khoản trên được sử dụng để khai báo y tế cá nhân di chuyển nội địa nay đã thêm chức năng tạo điểm kiểm dịch QR code Checkpoint.

Bước 1: Đăng nhập vào trang web <https://suckhoe.dancuquocgia.gov.vn>, tài khoản này đăng ký trên web hoặc trên App VNEID.



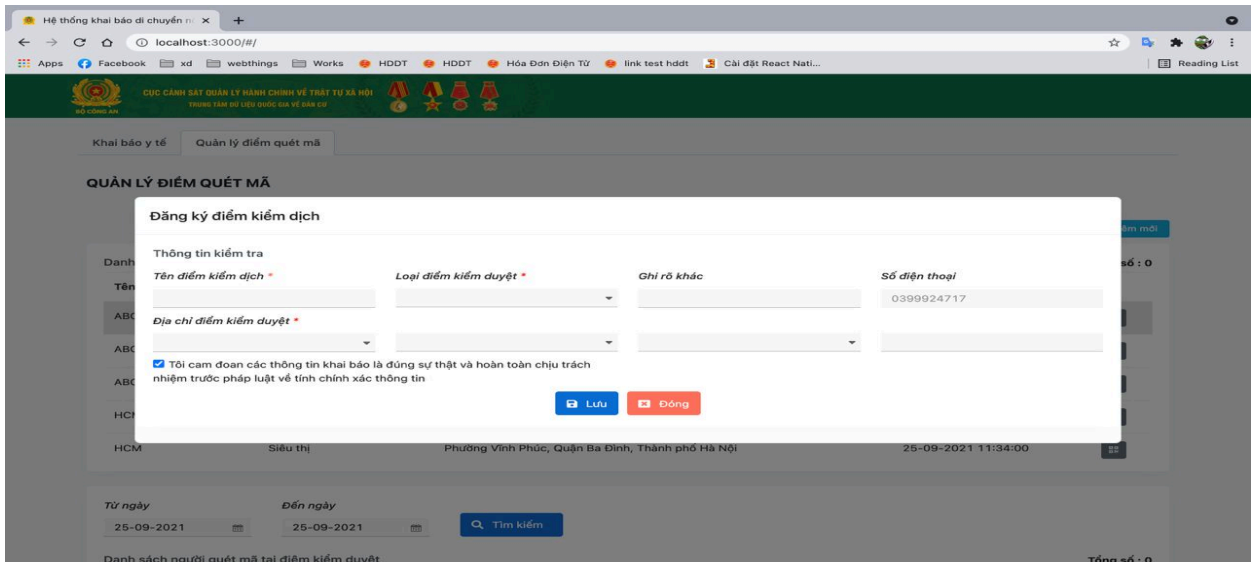
Hình 2: Giao diện đăng nhập trang web để khai báo y tế di chuyển nội địa và đăng ký điểm kiểm dịch

Bước 2: Sau khi đăng nhập vào trang web thành công, tiến hành đăng ký điểm kiểm dịch qua chức năng “**QUẢN LÝ ĐIỂM QUÉT MÃ**”:



Hình 3: Giao diện Quản lý điểm quét mã

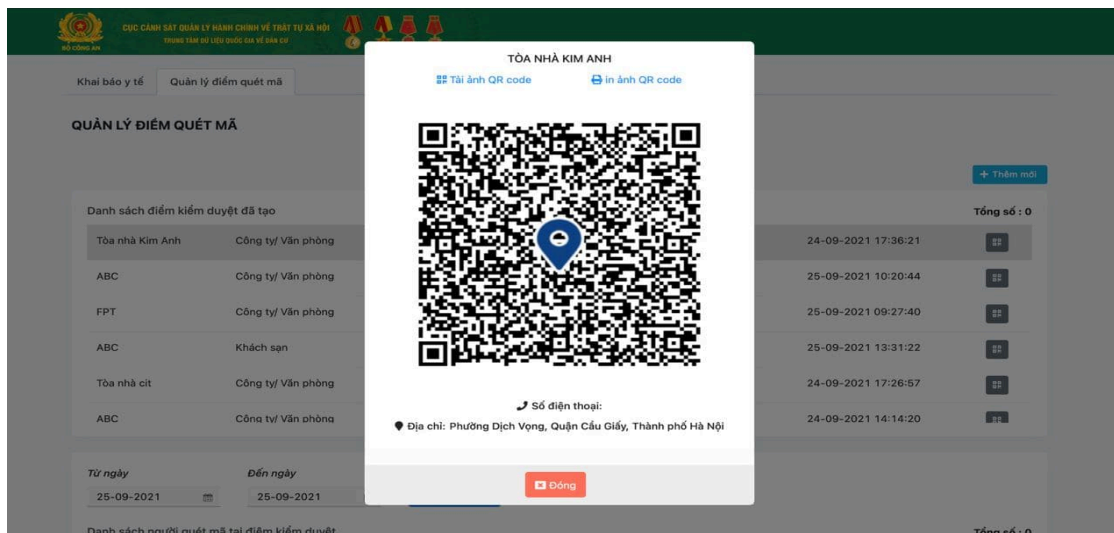
Công dân tiến hành thêm mới điểm kiểm dịch qua chức năng “**Thêm mới**” và nhập đủ các trường thông tin trên giao diện đăng ký.



Hình 4: Giao diện thêm mới điểm kiểm dịch

Loại điểm kiểm dịch bao gồm: Bệnh viện, Chốt kiểm dịch, Công ty/ Văn phòng, Chung cư, Cửa hàng, Hộ kinh doanh cá thể, Khu công nghiệp, Khách sạn, Nhà hàng, Nhà nghỉ, Phòng khám, Nhà thuốc, Siêu thị, Trường học, Địa điểm công cộng, Khác. Nếu chọn điểm kiểm dịch là “Khác” thì bắt buộc phải ghi rõ tại trường thông tin “Ghi rõ khác”.

Bước 3: Sau khi khai báo đăng ký hết thông tin điểm kiểm dịch, tiến hành “Gửi đi”, người quản lý điểm kiểm dịch sẽ nhận được mã QR code Checkpoint đăng ký thành công.



Hình 5: Giao diện đăng ký thành công điểm kiểm dịch và nhận mã QR code Checkpoint địa điểm

Bước 4: Sau khi đăng ký thành công, công dân chịu trách nhiệm thực hiện kiểm soát vào/ra tiến hành tải QRcode hoặc In QRcode trên trình duyệt để cho phép công dân vào/ra tại địa điểm trên có thể quét QR code địa điểm thông qua

ứng dụng VNEID và được tính như một lần khai báo y tế tại chốt, nội dung In Qrcode dán tại nơi vào/ra như hình dưới:

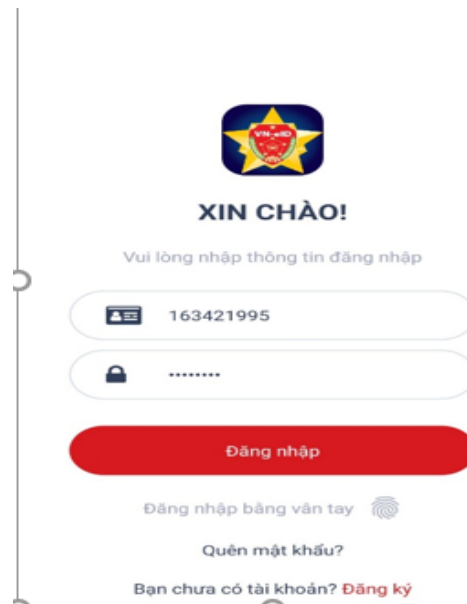


Hình 6: Giao diện QR code được in ra để dán tại nơi vào/ra địa điểm cần quản lý

3. Đối với công dân khi vào/ra địa điểm có gắn QR code Checkpoint (nhà ăn, khách sạn, trụ sở doanh nghiệp,...)

Điều kiện bắt buộc: Phải đăng ký tài khoản trên App VNEID hoặc trên trang web <https://suckhoe.dancuquocgia.gov.vn> từ trước. Tuy nhiên, công dân chỉ có thể quét QR code Checkpoint tại App VNEID.

Bước 1: Công dân trước khi ra đường tiến hành đăng nhập vào App VNEID để tiến hành **khai báo y tế toàn dân**.



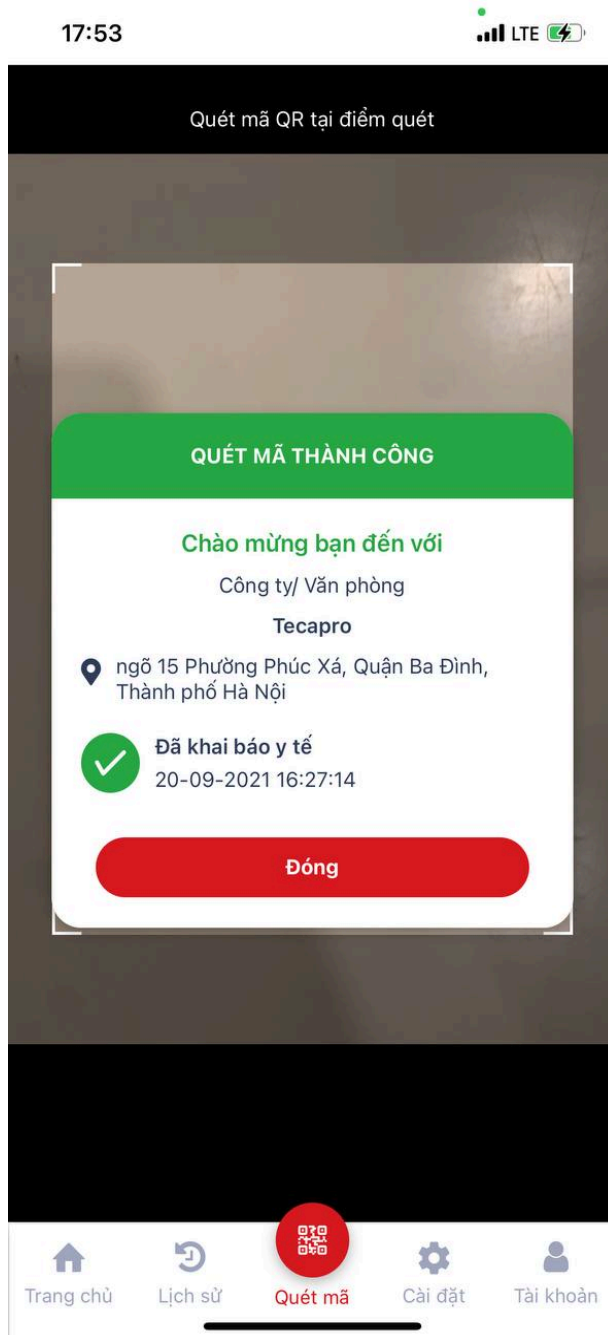
Hình 7: Giao diện Đăng nhập vào App VNEID

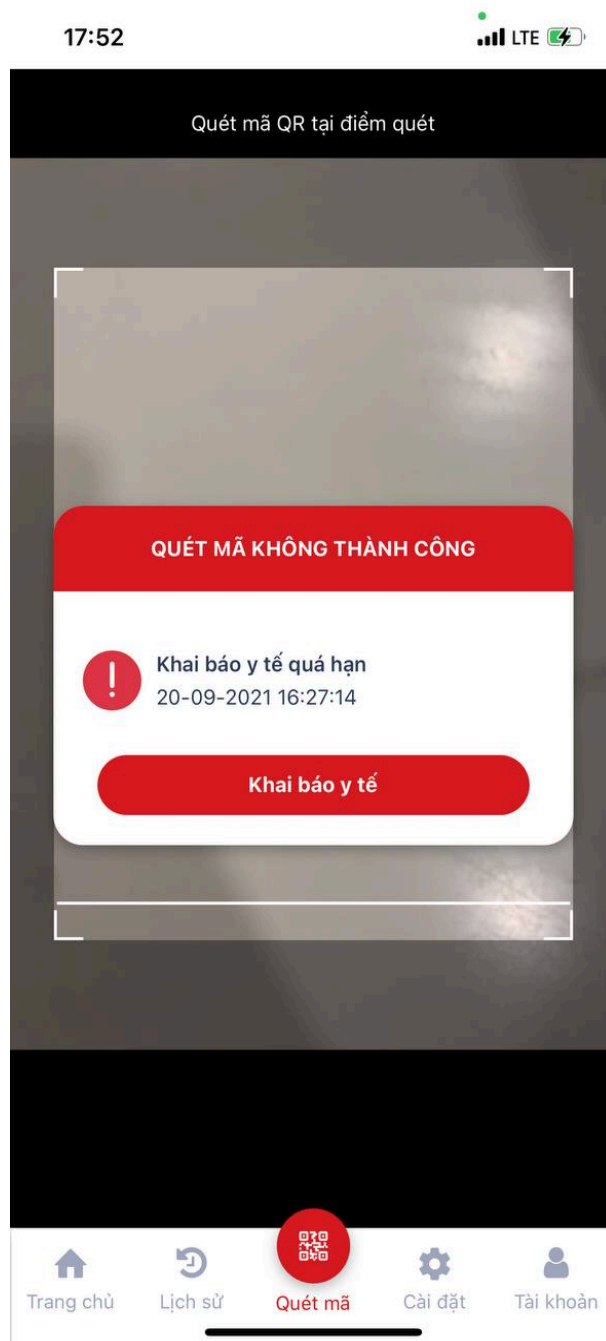
Bước 2: Sau khi đăng nhập thành công, công dân trước khi di chuyển tiến hành khai báo y tế toàn dân thông qua chức năng **“Khai báo y tế toàn dân”**, hiệu lực khai báo y tế toàn dân là 03 ngày.

Hình 8: Chọn chức năng khai báo y tế toàn dân

Bước 3: Tại nơi vào/ra địa điểm, công dân sử dụng tài khoản của ứng dụng App VNEID tiến hành quét QR code Checkpoint đã được tạo bởi công dân chịu trách nhiệm quản lý vào/ra. Sau khi quét QR code Checkpoint, kết quả sẽ

hiện như 02 hình dưới, trường hợp công dân khai báo y tế toàn dân đã quá hạn sẽ hiện thị “**Khai báo y tế quá hạn**”

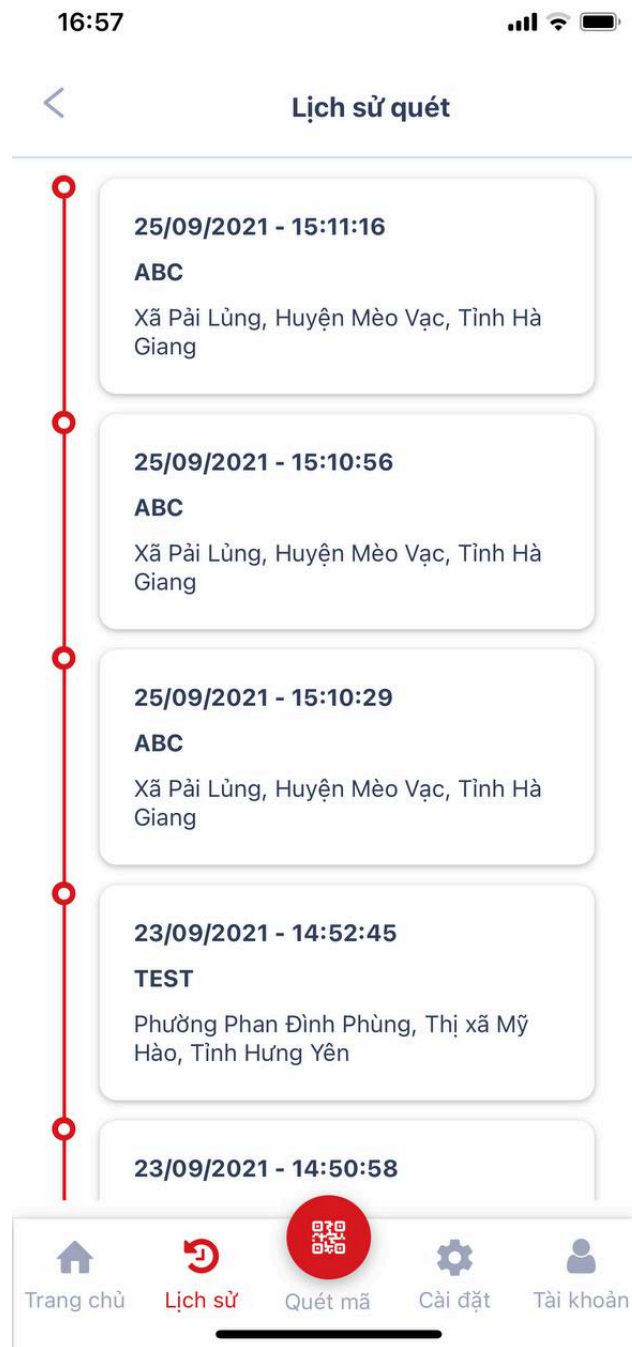




Hình 9: Kết quả công dân quét QR Code Checkpoint tại nơi vào/ra địa điểm

3. Hậu kiểm

(1) Đối với công dân quét mã QR Checkpoint tại nơi vào/ra địa điểm: Sau khi công dân quét QR code Checkpoint có thể tra cứu lịch sử quét QR tại chức năng “Lịch sử” trên App VNEID.



Hình 10: Lịch sử quét QR code Checkpoint

(2) Đối với công dân quét mã QR Checkpoint tại nơi vào/ra địa điểm:

Công dân có thể chủ động quản lý các điểm quét mã do mình tạo và các công dân khác tiến hành quét QR code Checkpoint tại điểm đó, tuy nhiên thông tin công dân quét QR Code sẽ hạn chế, ví dụ: họ tên sẽ che phần đệm, chỉ để lại họ và tên. Trường hợp tên 4 5 chữ: Công Tăng Tôn Nữ Thị Linh => Công *** Linh

Từ ngày	Đến ngày	Tìm kiếm		Tổng số : 0
Họ tên	Số điện thoại	Thời gian quét mã	Nguy cơ	
PHAN *** HIỆP	0944***114	25-09-2021 15:10:29		
PHAN *** HIỆP	0944***114	25-09-2021 15:10:56		
PHAN *** HIỆP	0944***114	25-09-2021 15:11:16		
PHAN *** HIỆP	0944***114	25-09-2021 17:07:48		
PHAN *** HIỆP	0944***114	25-09-2021 17:07:51		
PHAN *** HIỆP	0944***114	25-09-2021 17:07:53		
PHAN *** HIỆP	0944***114	25-09-2021 17:07:54		
PHAN *** HIỆP	0944***114	25-09-2021 17:07:55		
PHAN *** HIỆP	0944***114	25-09-2021 17:07:56		
PHAN *** HIỆP	0944***114	25-09-2021 17:07:57		

Hình 11: Quản lý công dân đã quét QR code Checkpoint

Công dân quản lý QR Code Checkpoint chọn chi tiết thông tin của một công dân khác đã thực hiện quét QR Code đó thì sẽ hiển thị thông tin khai báo y tế liên quan phục vụ công tác dịch tễ

Thông tin khai báo y tế

Trong vòng 14 ngày qua Anh/Chị có đến quốc gia/vùng lãnh thổ nào(Có thể đi qua nhiều quốc gia): Có Không

Trong vòng 14 ngày qua có xuất hiện ít nhất một trong dấu hiệu sốt, ho, khó thở, viêm phổi, đau họng, mệt mỏi không: Có Không

Trong vòng 14 ngày qua có tiếp xúc với:

Tiếp xúc với	Có	Không
Người bệnh hoặc nghi ngờ, mắc bệnh COVID-19	<input type="radio"/>	<input type="radio"/>
Người từ nước có bệnh COVID-19	<input type="radio"/>	<input type="radio"/>
Người có biểu hiện (Sốt, ho, khó thở, viêm phổi)	<input type="radio"/>	<input type="radio"/>

Hình 12: Quản lý công dân đã quét QR code Checkpoint bởi công dân chịu trách nhiệm quản lý vào/ra

(3) Đối với công an khu vực

Công an xã/phường có thể sử dụng tài khoản đã được cấp trên trang web <https://kiemdich.dancuquocgia.gov.vn> để quản lý các điểm kiểm dịch do công dân đã chủ động trên địa bàn, trong đó có thể quản lý công dân nào đã thực hiện quét QR code tại điểm đó:

https://kiemsoat.teca.vn/#/Quet-ma

Hệ thống quản lý di chuyển nội địa & Tờ khai y tế

TRANG CHỦ KHAI BÁO Y TẾ QUÉT MÃ QR TRA CỨU BẢO CÁO THỐNG KÊ HỆ THỐNG

QLDC_04

QUẢN LÝ ĐIỂM KIỂM DỊCH TOÀN QUỐC

THÔNG TIN KIỂM TRA

Ngày đăng kí từ ngày: 28-07-2021 đến ngày: 28-08-2021 Loại điểm kiểm dịch: Tỉnh thành Số điện thoại người tạo điểm kiểm dịch: 0394283287

Địa chỉ điểm kiểm dịch: Tỉnh thành Quận huyện Phường xã

DANH SÁCH ĐIỂM KIỂM DỊCH Số lượng: 02

Tên điểm kiểm dịch	Loại điểm kiểm dịch	Địa chỉ điểm kiểm dịch	Số điện thoại người tạo	Ngày tạo điểm kiểm dịch
Bệnh viện Bạch Mai	Bệnh viện	Số 6, Ngõ 15, Duy Tân, Dịch Vọng Hậu, Cầu Giấy, Hà Nội	0394283287	28-07-2021
Đại học Bách Khoa Hà Nội	Trường học	Số 6, Ngõ 15, Duy Tân, Dịch Vọng Hậu, Cầu Giấy, Hà Nội	0394283287	28-07-2021

DANH SÁCH NGƯỜI QUÉT MÃ TẠI ĐIỂM KIỂM DỊCH Số lượng: 01

Từ ngày: 28-07-2021 đến ngày: 28-08-2021

STT	Họ tên	Số CCCD/CMND	Ngày sinh	Giới tính	Số điện thoại	Thời gian quét mã	Nơi ở hiện tại	Nơi thường trú
1	Thái Minh Đức	123321123321	29-07-1995	Nam	0987654321	28-07-2021 17:50:31	Số 6, Ngõ 15, Duy Tân, Dịch Vọng Hậu, Cầu Giấy, Hà Nội	Số 6, Ngõ 15, Duy Tân, Dịch Vọng Hậu, Cầu Giấy, Hà Nội

Hình 13: Quản lý công dân đã quét QR code Checkpoint