

# Langkah-langkah mendaftar skema LSP-LHL

Sebelum melakukan pendaftaran skema silahkan cek terlebih dahulu di halaman depan website <https://lsp-lhl.com/> , :



Jika jadwal skema yang ingin di daftar sudah ada silahkan lakukan langkah mendaftar dibawah ini :

1. Silahkan mendaftar sebagai asesi di <https://lsp-lhl.com/daftarasesi.php>

The screenshot shows the registration form for 'PENDAFTARAN AKUN ASESI' on the LSP-LHL website. The form is titled 'PENDAFTARAN AKUN ASESI' and is located on the left side of the page. The form fields are: 'Nama Lengkap\*' (peserta), 'Alamat Email' (peserta@...com), 'Nomor HP\*' (08...), 'Nomor KTP/NIK\*' (123456), and 'Alamat\*' (with dropdown menus for 'Pilih Provinsi', 'Pilih Kota/Kabupaten', 'Pilih Kecamatan', and 'Pilih Kelurahan'). On the right side of the form, there is a yellow box with the title 'Anda Perlu Tahu:' and the text: 'Peserta uji kompetensi dapat secara mandiri melakukan pendaftaran melalui laman ini. Setelah melakukan pendaftaran, periksa inbox kotak masuk email anda, bila tidak terdapat pada inbox email anda silahkan periksa di SPAM email anda'. Below this box, there is a small text: 'Akun peserta hanya satu untuk satu Nomor KTP/NIK. Akun dapat digunakan untuk mendaftar pada satu atau lebih skema uji kompetensi'. The website header includes the LSP-LHL logo and the text 'LEMBAGA SERTIFIKASI PROFESI LABORATORIUM INDUSTRI INDONESIA'. The navigation menu includes: BERANDA, LOGIN, FAQ, PENDAFTARAN BARU, PROFIL KAMI, TUK, JADWAL, and PENGADUAN.

- Setelah itu anda akan mendapat password dan user, simpan akun dan password tersebut, lalu tekan tombol masuk

Invalid address: Invalid address: SMTP Error: Could not connect to SMTP host. Notifikasi Email Gagal Terkirim, periksa pengaturan di menu Manajemen, sub menu Pengaturan SMTP

Bukti Pendaftaran No. 123456

Home > Bukti Pendaftaran

Pendaftaran Berhasil

Nomor Pendaftaran Anda :  
**123456**

Catat Nomor Pendaftaran Anda atau cetak bukti pendaftaran, dengan tombol Cetak pada bagian bawah laman.

Sistem Informasi LSP Tanggal Pendaftaran: 03-11-2023

Identitas Pendaftar

**PESERTA**

No. Pendaftaran : 123456

Kata Sandi (Password) : **2f92e5**

No. HP : 08.....

Email : peserta@peserta.com


Lengkapi data Anda di laman Asesi di <http://lsp-lll.com/asesi>


Cetak

- Login menggunakan no. pendaftaran dan password

# AsesiLSP

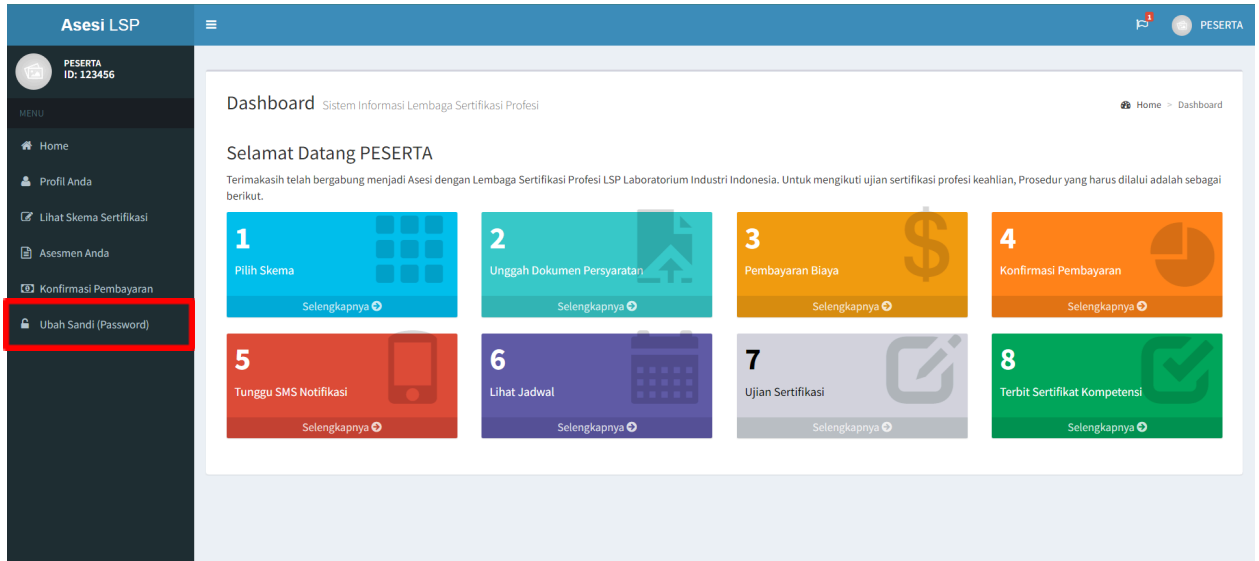
Silahkan masuk untuk akses laman

123456 

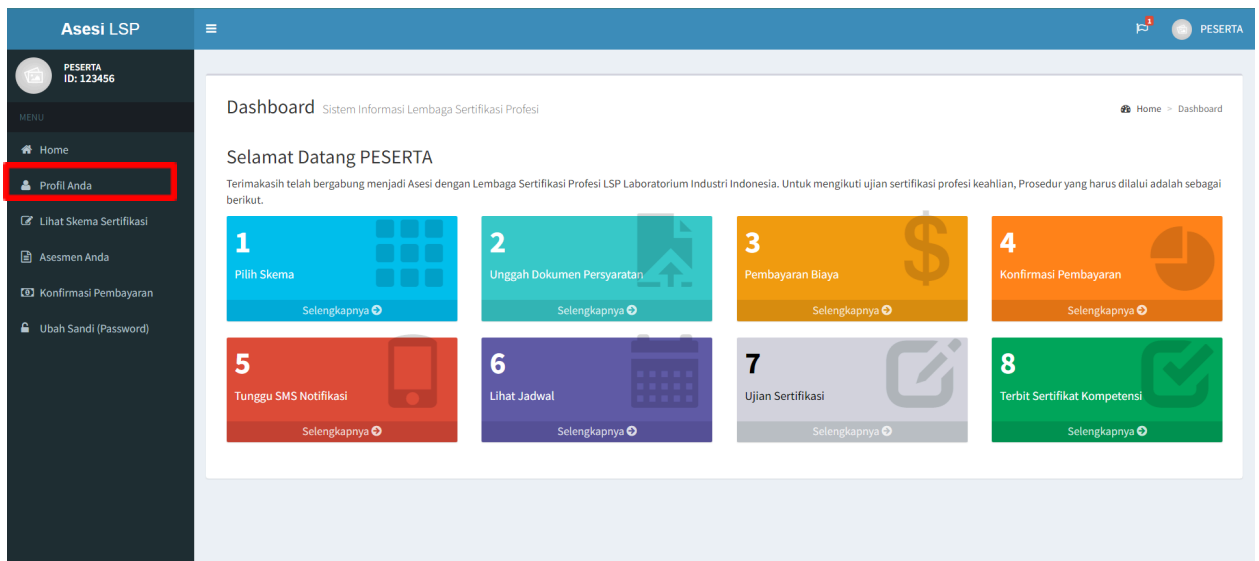
..... 

Ingat Saya

4. Setelah anda berhasil masuk ke akun peserta anda bisa mengubah password anda



5. Setelah selesai pertama upload profil anda terlebih dahulu



## 6. Ubah profil anda terlebih dahulu

The screenshot shows a user profile page titled 'Profil Asesi'. On the left is a dark sidebar menu with options: Home, Profil Anda, Lihat Skema Sertifikasi, Asesmen Anda, Konfirmasi Pembayaran, and Ubah Sandi (Password). The main content area has a header 'Profil Asesi' and a breadcrumb 'Home > Profil Asesi'. Below the header is a profile card with a circular placeholder for a profile picture, the name 'PESERTA', and ID '123456'. A red box highlights the 'Ubah Profil' button. Below the profile card is an 'Unggah Dokumen' button. To the right is a 'Detail Data' section with the following information:

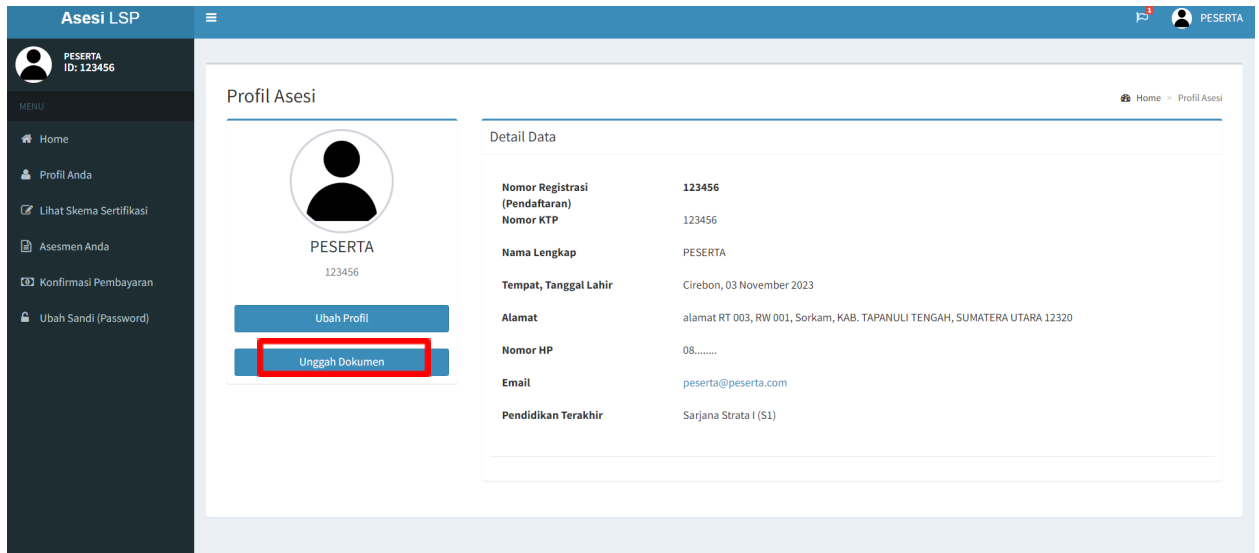
Nomor Registrasi (Pendaftaran)	123456
Nomor KTP	123456
Nama Lengkap	PESERTA
Tempat, Tanggal Lahir	, 03 November 2023
Alamat	alamat RT , RW , Sorkam, KAB. TAPANULI TENGAH, SUMATERA UTARA
Nomor HP	08.....
Email	peserta@peserta.com
Pendidikan Terakhir	

## 7. Ubah profil anda sesuai dokumen yang anda miliki, jika ada kolom yang menurut anda tidak ada, maka anda cukup masukan (-) kedalam kolom tersebut, usahakan untuk mengisi sepenuhnya karena data akan dicek oleh admin :

The screenshot shows the 'Ubah Profil' form. It includes a profile picture upload section with a 'Choose File' button and a note 'Ukuran foto maksimal 2 MB.'. The form contains the following fields:

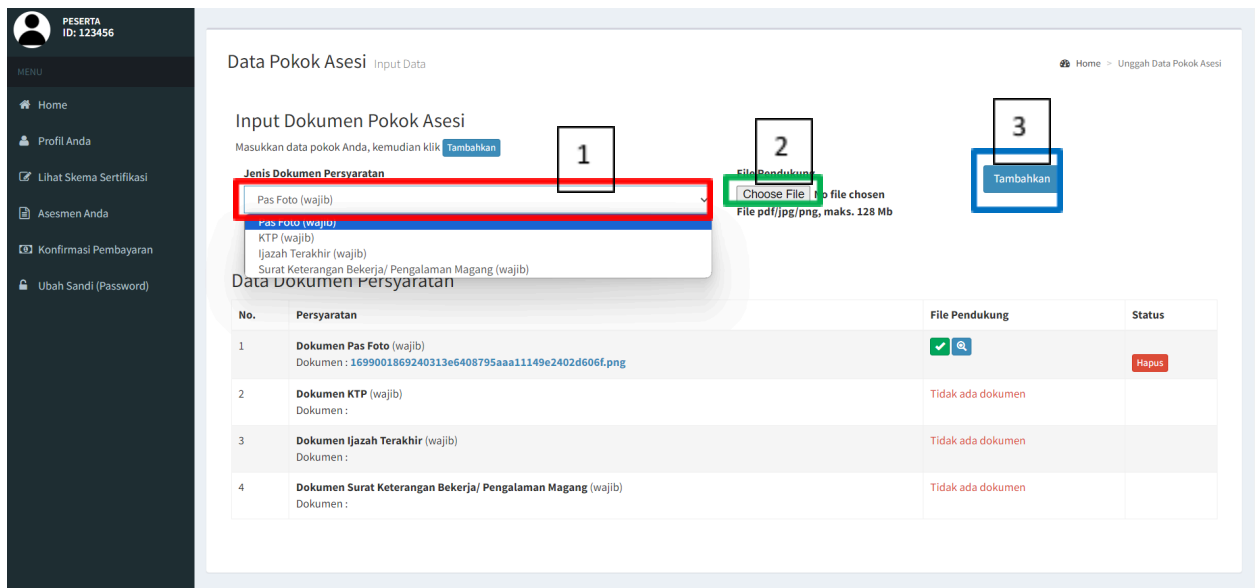
Nama	Nomor KTP	Alamat		
PESERTA	123456	alamat		
Jenis Kelamin	Pendidikan Terakhir	RT	RW	Kelurahan
Laki-laki	Tidak Tamat SD			1201021001
Universitas/ Lembaga Pendidikan		Provinsi	Kota	
		SUMATERA UTARA	KAB. TAPANULI TENGAH	
Jurusan/Program Studi	Tahun Lulus	Kecamatan	Kode Pos	
		Sorkam		
Tempat Lahir	Tanggal Lahir	Pekerjaan/ Pengalaman Magang		
	mm/dd/yyyy	Belum/Tidak Bekerja		
Kebangsaan		Jabatan / Posisi saat magang		
Afganistan				
Nomor HP	E-mail	Nama Perusahaan		
08.....	peserta@peserta.com			
		Alamat Perusahaan/Alamat Magang		
		Telp. Perusahaan/Magang	Fax. Perusahaan/Magang	
		Email Perusahaan/Magang		

8. Setelah selesai click tombol unggah dokumen :

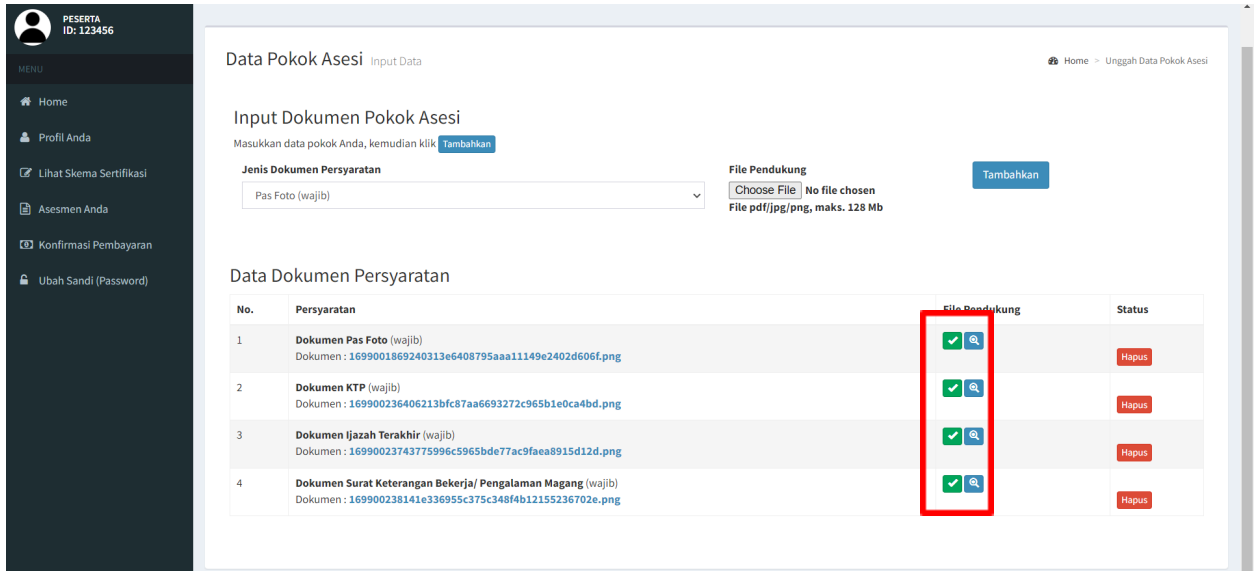


9. Untuk mengisi setiap dokumen lakukan langkah berikut :

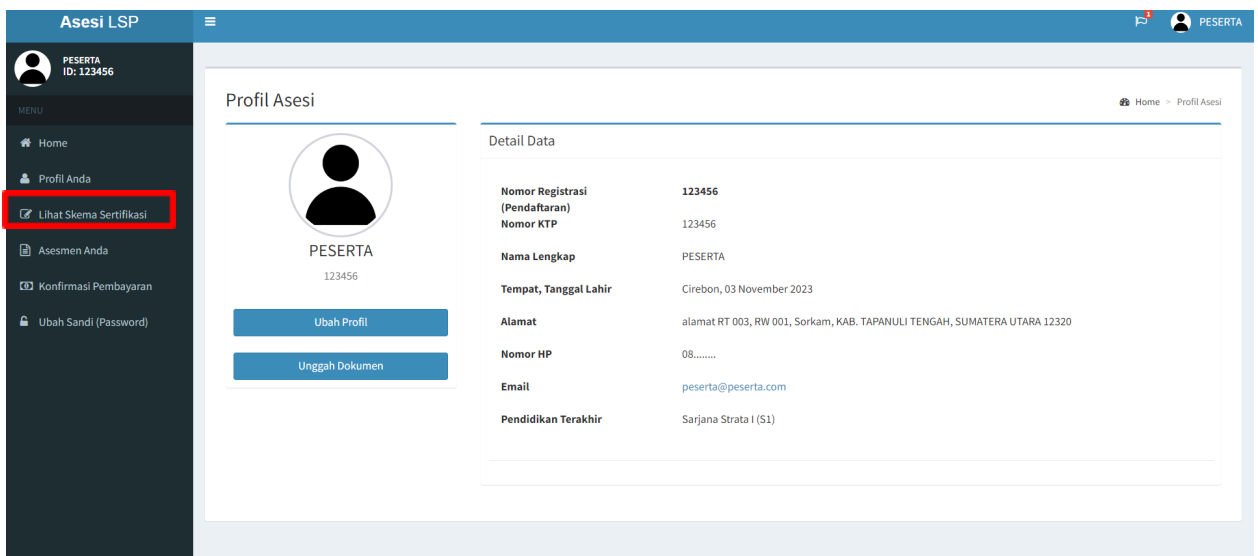
- Click di menu **jenis dokumen persyaratan**,
- lalu click **choose file**,
- kemudian click tombol **tambahkan**



Tambahkan file sampai semuanya sudah ter cek-list



10. langkah berikutnya adalah mendaftar skema sertifikasi, pertama click di menu **Lihat Skema Sertifikasi**



Di menu skema, biaya akan diupdate sesuai jadwal skema yang tersedia, saat ini kita akan masuk ke skema "Pengambilan Contoh Uji Limbah Bahan Berbahaya dan Beracun (LB3)"

No	Kode Skema	Deskripsi Skema Sertifikasi	Biaya
1	SKM/1985/00013/3/2021/8	Pelaksanaan Penjaminan Mutu Laboratorium ( 2 ) Persyaratan ( 22 ) Unit Kompetensi <a href="#">Lihat Detail</a>	Rp. 0
2	SKM/1985/00013/2/2021/8	Penyelia Laboratorium ( 2 ) Persyaratan ( 13 ) Unit Kompetensi <a href="#">Lihat Detail</a>	Rp. 4.000.000
3	SKM/1985/00013/3/2021/5	Pengukuran Kebisingan Lingkungan ( 6 ) Unit Kompetensi <a href="#">Lihat Detail</a>	Rp. 0
4	SKM/1985/00013/3/2021/4	Pengambilan Contoh Uji Udara Ambien dan Kebauan ( 7 ) Unit Kompetensi <a href="#">Lihat Detail</a>	Rp. 0
5	SKM/1985/00013/3/2021/3	Pengambilan Contoh Uji Limbah Bahan Berbahaya dan Beracun (LB3) ( 7 ) Unit Kompetensi <a href="#">Lihat Detail</a>	Rp. 4.000.000
6	SKM/1985/00013/3/2021/1	Pengambilan Contoh Uji Biologi Lingkungan ( 7 ) Unit Kompetensi <a href="#">Lihat Detail</a>	Rp. 0
7	SKM/1985/00013/2/2021/7	Teknisi Laboratorium ( 17 ) Unit Kompetensi <a href="#">Lihat Detail</a>	Rp. 0
8	SKM/1985/00013/3/2021/13	Pelaksanaan Analisis Kimia Titrimetri dan Gravimetri ( 18 ) Unit Kompetensi <a href="#">Lihat Detail</a>	Rp. 0
9	SKM	Pelaksanaan Analisis Kimia Spektrometri ( 18 ) Unit Kompetensi <a href="#">Lihat Detail</a>	Rp. 0

11. Setelah masuk, akan muncul halaman untuk mengisi lembar (APL 01) :

**Pendaftaran Uji Kompetensi Skema Pengambilan Contoh Uji Limbah Bahan Berbahaya dan Beracun (LB3)**

Untuk mengikuti uji kompetensi pada skema ini, silahkan lengkapi persyaratan dan dokumen berikut:  
 Usia Anda adalah **0 tahun**, **Anda telah memenuhi Persyaratan Usia**  
 Pendidikan terakhir Anda adalah **Sarjana Strata I (S1)**, **Anda telah memenuhi Persyaratan Pendidikan**

**Input Persyaratan Uji Kompetensi**

Masukkan data persyaratan/pengalaman/portfolio Anda, beserta informasi yang dibutuhkan, kemudian klik [Tambahkan](#)

**Jenis Persyaratan**

--Pilih Kategori Persyaratan--

**Nama Dokumen**

**Nomor Dokumen/SK**

**Tahun Dokumen/SK**

**Tanggal Dokumen/SK**

**File Pendukung**  No file chosen  
 File pdf/jpg/png, maks. 128 Mb

Masukan dokumen sesuai dengan jenis persyaratan :

Pendaftaran Uji Kompetensi Skema Pengambilan Contoh Uji Limbah Bahan Berbahaya dan Beracun (LB3)

Untuk mengikuti uji kompetensi pada skema ini, silahkan lengkapi persyaratan dan dokumen berikut:  
 Usia Anda adalah **0 tahun, Anda telah memenuhi Persyaratan Usia**  
 Pendidikan terakhir Anda adalah **Sarjana Strata I (S1), Anda telah memenuhi Persyaratan Pendidikan**

Input Persyaratan Uji Kompetensi

Masukkan data persyaratan/pengalaman/portfolio Anda, beserta informasi yang dibutuhkan, kemudian klik **Tambahkan**

**Jenis Persyaratan**

--Pilih Kategori Persyaratan--

--Pilih Kategori Persyaratan--  
 Fotocopy ijazah terakhir, minimal Diploma 3 jurusan Analisis Kimia/Farmasi/Lingkungan  
 Fotocopy sertifikat pelatihan Pengambilan Contoh Uji Limbah Bahan Berbahaya dan Beracun (LB3), atau Surat keterangan bekerja selama 2 tahun dalam pekerjaan Pengambilan Contoh Uji Limbah Bahan B  
 Fotocopy KTP/ Identitas lainnya

Tahun Dokumen/SK	Tanggal Dokumen/SK	File Pendukung
<input type="text"/>	mm/dd/yyyy	Choose File No file chosen File pdf/jpg/png, maks. 128 Mb

**Tambahkan**

Tambahkan dokumen dari *Library* (pustaka anda)

### FR-APL-01. FORMULIR PERMOHONAN SERTIFIKASI KOMPETENSI

Setelah ditambahkan maka list di jenis persyaratan akan hilang dan dapat anda akses di tombol pustaka

Pendaftaran Uji Kompetensi Skema Pengambilan Contoh Uji Limbah Bahan Berbahaya dan Beracun (LB3)

Untuk mengikuti uji kompetensi pada skema ini, silahkan lengkapi persyaratan dan dokumen berikut:  
 Usia Anda adalah **0 tahun, Anda telah memenuhi Persyaratan Usia**  
 Pendidikan terakhir Anda adalah **Sarjana Strata I (S1), Anda telah memenuhi Persyaratan Pendidikan**

Input Persyaratan Uji Kompetensi

Masukkan data persyaratan/pengalaman/portfolio Anda, beserta informasi yang dibutuhkan, kemudian klik **Tambahkan**

**Jenis Persyaratan**

--Pilih Kategori Persyaratan--

--Pilih Kategori Persyaratan--  
 Fotocopy sertifikat pelatihan Pengambilan Contoh Uji Limbah Bahan Berbahaya dan Beracun (LB3), atau Surat keterangan bekerja selama 2 tahun dalam pekerjaan Pengambilan Contoh Uji Limbah Bah  
 Fotocopy KTP/ Identitas lainnya

Tahun Dokumen/SK	Tanggal Dokumen/SK	File Pendukung
<input type="text"/>	mm/dd/yyyy	Choose File No file chosen File pdf/jpg/png, maks. 128 Mb


**Tambahkan**

Tambahkan dokumen dari *Library* (pustaka anda)


12. Setelah semua dokumen terisi, langkah selanjutnya adalah mengisi tanda tangan digital dan tekan tombol proses

3 **Fotocopy ijazah terakhir, minimal Diploma 3 jurusan Analisis Kimia/Farmasi/Lingkungan** ✓ 🔍 **Menunggu Persetujuan**  
 ijazah  
 No. Dokumen : **1234567**  
 Tanggal Dok.: **07 November 2023** **Hapus**

**Persetujuan/ Tanda Tangan yang telah Anda berikan:**



**Tanda Tangan:**



Hapus Tanda Tangan
**Batal**
**Proses Pendaftaran**

13. silahkan menunggu assessor untuk mengecek setiap dokumen, dengan mengecek berkala halaman ini

Bagian 3: Bukti Kelengkapan Pemohon

Bukti Persyaratan Dasar Pemohon

Data Dokumen Persyaratan

No.	Persyaratan	File Pendukung	Status
1	<b>Fotocopy KTP/ Identitas lainnya</b> 453453 No. Dokumen : <b>342342</b> Tanggal Dok.: <b>08 November 2023</b>	✓ 🔍	<b>Menunggu Persetujuan</b> <b>Hapus</b>
2	<b>Fotocopy sertifikat pelatihan Pengambilan Contoh Uji Limbah Bahan Berbahaya dan Beracun (LB3), atau Surat keterangan bekerja selama 2 tahun dalam pekerjaan Pengambilan Contoh Uji Limbah Bahan Berbahaya dan Beracun (LB3) yang dikeluarkan oleh institusi tempat kerja/pimpinan kerja</b> 908988 No. Dokumen : <b>12345679</b> Tanggal Dok.: <b>08 November 2023</b>	✓ 🔍	<b>Menunggu Persetujuan</b> <b>Hapus</b>
3	<b>Fotocopy ijazah terakhir, minimal Diploma 3 jurusan Analisis Kimia/Farmasi/Lingkungan</b> ijazah No. Dokumen : <b>1234567</b> Tanggal Dok.: <b>07 November 2023</b>	✓ 🔍	<b>Menunggu Persetujuan</b> <b>Hapus</b>

**Tanda Tangan:**

Jika ada dokumen yang anda salah masukkan maka akan muncul pesan berikut :

Setelah pembayaran telah dilakukan, Anda dapat mencetak bukti pembayaran/ kwitansi melalui tombol berikut :

[Cetak Kwitansi](#)

---

Pendaftaran Uji Kompetensi Skema Pengambilan Contoh Uji Limbah Bahan Berbahaya dan Beracun (LB3)

Asesi bernama **PESERTA**, Nomor Pendaftaran **123456**  
Usia Calon Asesi adalah **0 tahun**, **Calon Asesi telah memenuhi Persyaratan Usia**  
Pendidikan terakhir Calon Asesi adalah **Sarjana Strata I (S1)**, **Calon Asesi telah memenuhi Persyaratan Pendidikan**

**⚠ Permohonan Asesmen Ditolak**

Permohonan asesmen Asesi pada skema ini dinyatakan ditolak







FR-APL-01. FORMULIR PERMOHONAN SERTIFIKASI KOMPETENSI

Jika muncul pesan tersebut segera cek inbox anda dan input ulang semua dokumen yang benar, jika semua dokumen telah di setujui maka hasilnya akan terlihat seperti ini :

Bagian 3: Bukti Kelengkapan Pemohon

Bukti Persyaratan Dasar Pemohon

Data Dokumen Persyaratan

No.	Persyaratan	File Pendukung	Status
1	Fotocopy ijazah terakhir, minimal Diploma 3 jurusan Analisis Kimia/Farmasi/Lingkungan 453453 No. Dokumen : <a href="#">342342</a> Tanggal Dok.: <b>07 November 2023</b>	 	Disetujui
2	Fotocopy sertifikat pelatihan Pengambilan Contoh Uji Limbah Bahan Berbahaya dan Beracun (LB3), atau Surat keterangan bekerja selama 2 tahun dalam pekerjaan Pengambilan Contoh Uji Limbah Bahan Berbahaya dan Beracun (LB3) yang dikeluarkan oleh institusi tempat kerja/pimpinan kerja ijazah No. Dokumen : <a href="#">342342</a> Tanggal Dok.: <b>08 November 2023</b>	 	Disetujui
3	Fotocopy KTP/ Identitas lainnya ijazah No. Dokumen : <a href="#">342342</a> Tanggal Dok.: <b>08 November 2023</b>	 	Disetujui

Persetujuan/ Tanda Tangan yang telah Anda berikan:

14. Setelah di setujui masuk ke halaman konfirmasi pembayaran, dan lengkapi data sesuai skema yang sudah anda pilih :

**Asesi LSP** PEPERTORA

**PEPERTORA**  
ID: 123456

MENU

- Home
- Profil Anda
- Lihat Skema Sertifikasi
- Asesmen Anda
- Konfirmasi Pembayaran
- Ubah Sandi (Password)

### Konfirmasi Pembayaran Biaya Asesmen

Home > Konfirmasi Pembayaran

**Skema Sertifikasi yang Anda ikuti** SKM/1985/00013/3/2021/3 - Pengambilan Contoh Uji Limbah Bahan Berbahaya dan Beracun (LB3)

**Metode Pembayaran** Transfer Rekening

**Jalur Pembayaran** ATM

**Tujuan Transfer** BCA 6030531688 PT.Laboratorium Industri Indonesia

**Nominal Pembayaran/Transfer** 4000000  
ketik hanya angka, misal: 750000

**Waktu Pembayaran** 11/07/2023 05:42 PM  
Tanggal Pembayaran/Transfer Jam Pembayaran/Transfer

**Bukti Pembayaran** [Choose File](#) images.png  
File pdf/jpg/png, maks. 128 Mb

[Batal](#) [Konfirmasi](#)

15. Setelah selesai silahkan lanjut ke menu halaman asesmen anda dan lakukan ujian pada tempat dan waktu yang sudah ditentukan :

**Asesi LSP** PEPERTORA

**PEPERTORA**  
ID: 123456

MENU

- Home
- Profil Anda
- Lihat Skema Sertifikasi
- Asesmen Anda**
- Konfirmasi Pembayaran
- Ubah Sandi (Password)

### Jadwal Asesmen Anda

Home > Jadwal Asesmen

Jadwal Asesmen Sertifikasi Profesi

Menampilkan 10 data Pencarian:

No	Skema Sertifikasi, Asesor, Waktu dan Tempat	Aksi
1	Skema : Pengambilan Contoh Uji Limbah Bahan Berbahaya dan Beracun (LB3) Asesor : Ir. Ristri Widyasworo, IPM Tanggal : 08 November 2023 Pukul 09.30 Tempat : LSP LII Ruko Grand Centro Jl Raya Kodam Bintaro Blok A No.30 Bintaro Pesanggrahan KOTA ADM. JAKARTA SELATAN DKI JAKARTA	<a href="#">Unduh FORM-APL-01</a> <a href="#">Unggah Portfolio</a> <a href="#">Input Asesmen Mandiri (FORM-APL-02)</a> <a href="#">Input Persetujuan Asesmen (FORM-AK-01)</a> <a href="#">Input Persetujuan Rekamian Asesmen (FORM-AK-02)</a> <a href="#">Unduh Tugas Praktik Demonstrasi (FORM-IA-02)</a> <a href="#">Buka Pertanyaan Pendukung Observasi (FORM-IA-03)</a> <a href="#">Buka Tes Tulis Pilihan Ganda (FORM-IA-05)</a> <a href="#">Buka Tes Tulis Esai (FORM-IA-06)</a> <a href="#">Input Umpan Balik dan Catatan Asesmen (FORM-AK-03)</a>

Menampilkan 1 hingga 1 dari 1 data