

Регистрационный номер участника _____

Итоговое кол-во баллов _____

Номинация «Культура дома и декоративно-прикладное творчество».**Практическое задание № 1****к разделу «Моделирование швейных изделий»****6 класс**

Время выполнения – 30 мин.




Практическое задание: «Моделирование головного убора»**Внимательно прочитайте задание.**

1. Нарисуйте три оригинальные модели головных уборов:

- косынка на притачной планке,
- поварской колпак,
- пилотка.

2. Начертите геометрические фигуры, форма которых будет использоваться для раскроя предложенных моделей головных уборов.

3. Придумайте и предложите варианты отделки изделий.

Модель 1 косынка	Модель 2 поварской колпак	Модель 3 пилотка
		
	Варианты отделки: 1. _____ 2. _____ 3. _____ 4. _____	Варианты отделки: 1. _____ 2. _____ 3. _____ 4. _____

5	Грамотное оформление эскизов, мастерство исполнения	4	
	Итого	20	

Регистрационный номер участника _____

Итоговое кол-во баллов _____

Номинация «Культура дома и декоративно-прикладное творчество».
Практическое задание № 2
к разделу «Технология обработки текстильных материалов. Рукоделие»
6 класс

«Выполнение вышивки декоративной салфетки ручными стежками»

Время выполнения – 60 мин.

Материалы и инструменты: ткань из хлопка или льна светлых тонов с нанесенным рисунком, рабочая коробка или папка для выполнения вышивки с пальцами, нитками мулине, лентами, иглой для вышивания, ножницами, элементы декора.

Практическое задание:

1. Выполнить вышивку предложенного мотива, используя ручные швы, стежки и строчки.
2. Оформить срезы салфетки предложенными материалами (тесьмой, кружевом, лентами...).

Самоконтроль:

- Ручные строчки должны быть ровные и аккуратные.
- Изнаночная сторона должна быть аккуратной, без узлов.
- Цветовая гамма ниток должна сочетаться.
- Оправданное, уместное и оригинальное использование декоративных элементов
- Соблюдение правил безопасной работы.

Карта пооперационного контроля по выполнению практической работы
 «Выполнение вышивки декоративной салфетки ручными стежками».

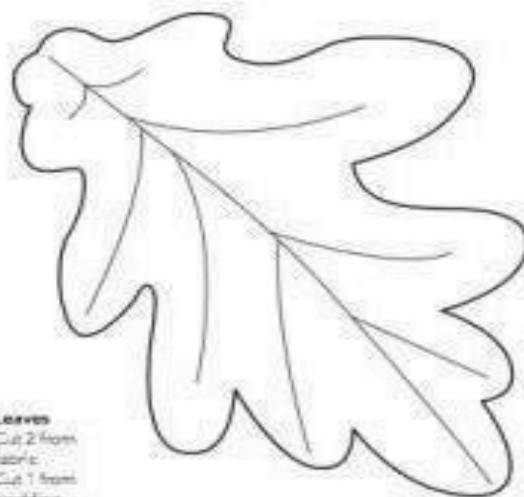
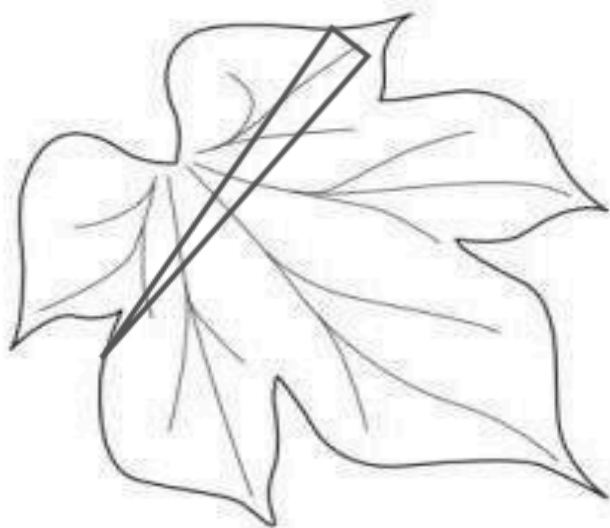
№ п/п	Критерии оценки	Баллы макс	Баллы по факту
1	Вышивка выполнена по контуру рисунка	3	
2	Использование разнообразных швов в работе	2	
3	Качество выполнения контура рисунка	3	

4	Качество изнаночной стороны	3	
5	Внешний вид (цветовая гамма ниток, аккуратность выполненной работы)	3	
6	Оригинальное использование декоративных элементов салфетки	2	
7	Оригинальная и качественная обработка срезов салфетки	3	
8	Соблюдение правил безопасной работы и правильная организация рабочего места	1	
	Итого баллов	20	

Шаблон для перевода рисунка

LEAVES

Jenny Dixon Page 30



Leaves
Cut 2 from
fabric
Cut 1 from
wadding

