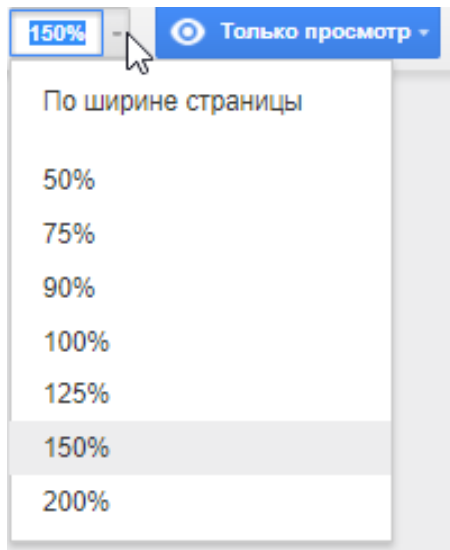


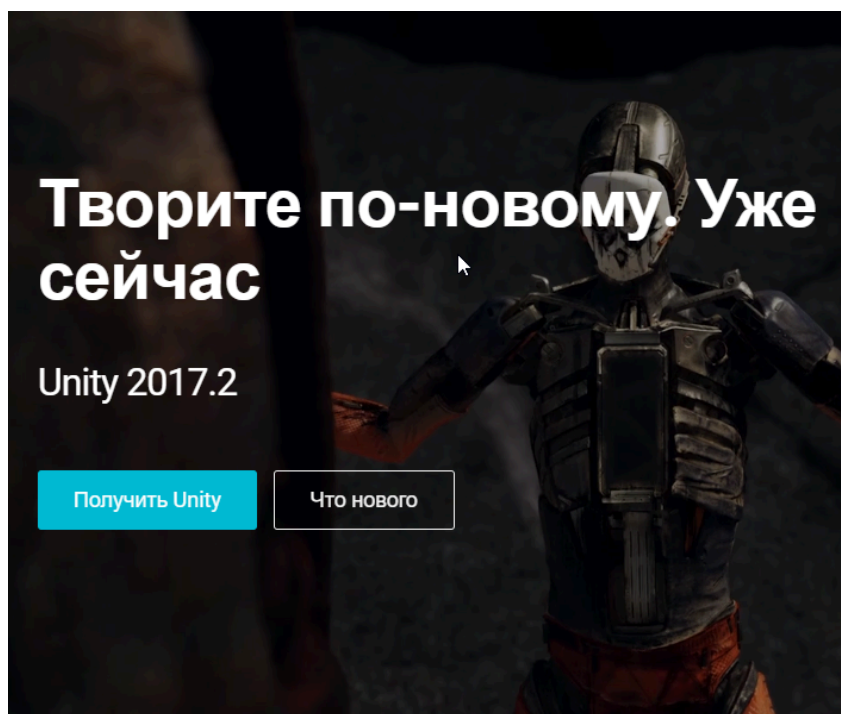
Установка Unity 2017.2

ВНИМАНИЕ: Если вам плохо видно скриншоты - увеличьте масштаб отображения документа в левом верхнем углу страницы:

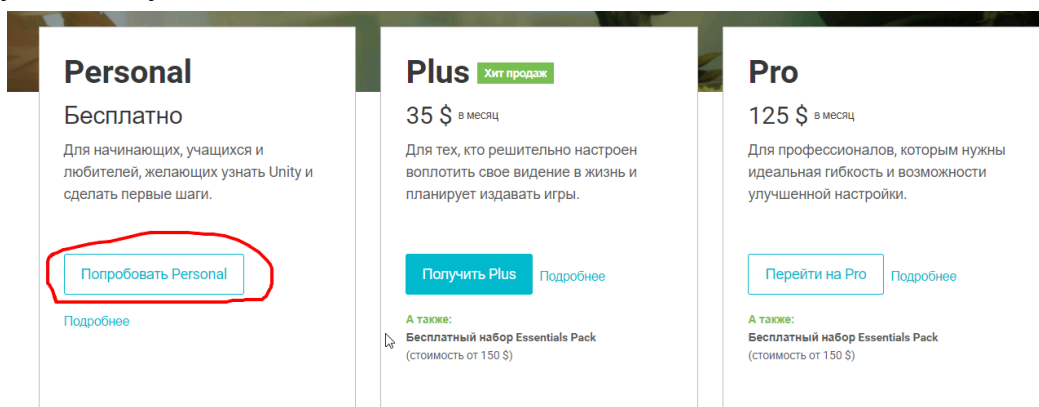


Необходимо в браузере перейти по ссылке:

<https://unity3d.com/ru/>

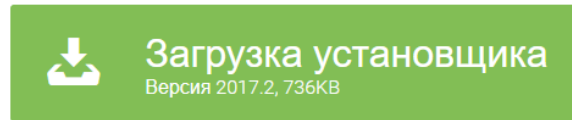


Нажать “Получить Unity”.



Нажать “Попробовать Personal”.

- Я подтверждаю, что могу использовать версию Unity Personal в рамках условий использования, в том числе вышеприведенных ограничений.



Системные требования для Unity версии 2017.2, выпущ. 12 October 2017
OS: Windows 7 SP1+, 8, 10; Mac OS X 10.9+.
GPU: Видеокарта с поддержкой DX9 (shader model 3.0) или DX11 с поддержкой функций уровня 9.3

Ищете установщик для Mac OS X? Выберите [Mac OS X](#)

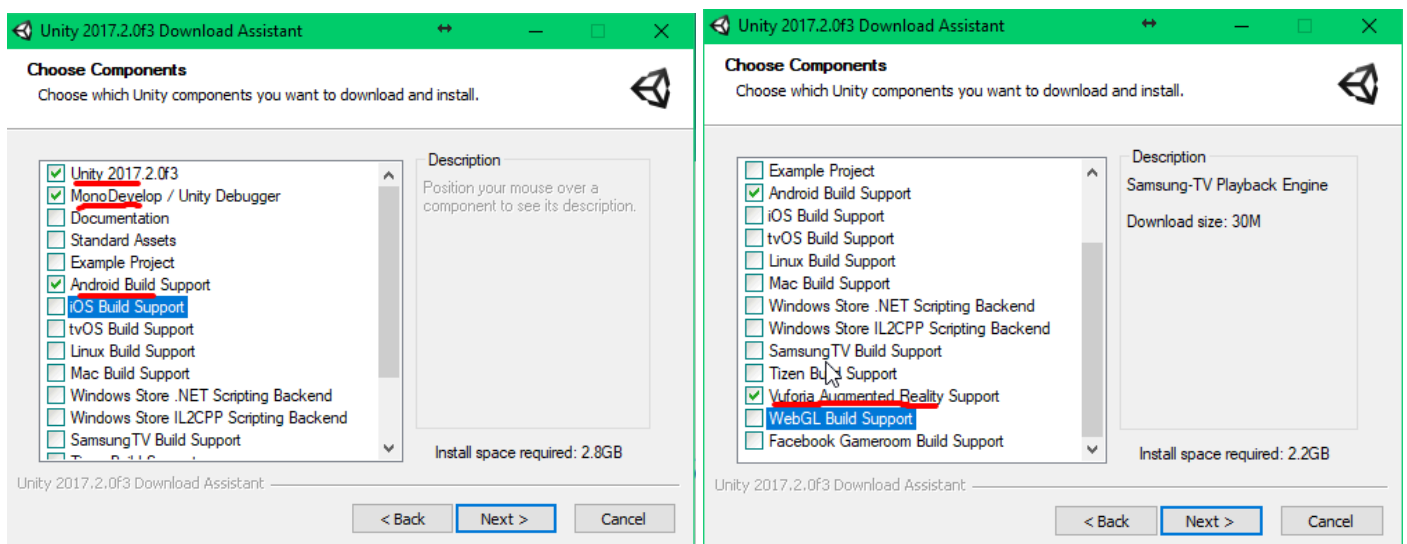
Согласиться с Условиями использования. И нажать на Загрузку установщика. Запустить установщик Unity после загрузки.

Нажать Next в первом окне.

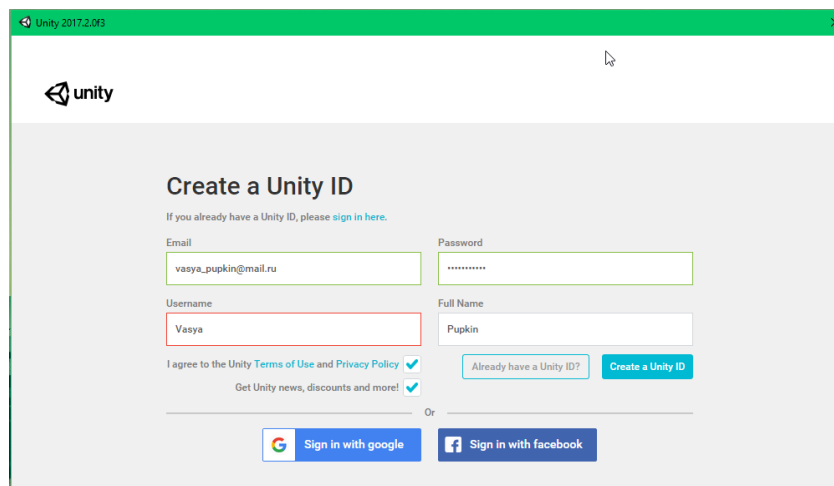
Во втором согласиться с Условиями использования.

В третьем окне выбираем следующие компоненты - это очень важно, для дальнейшей работы.

!! Обязательно нужно пролистать вниз и выбрать Vuforia Augmented Reality Support.



После окончания установки нужно запустить Unity, зарегистрироваться и выбрать лицензию Personal.



Установка JDK.

Переходим по ссылке:

<http://www.oracle.com/technetwork/java/javase/downloads/jdk9-downloads-3848520.html>

Java SE Development Kit 9.0.1

You must accept the [Oracle Binary Code License Agreement for Java SE](#) to download this software.

Accept License Agreement Decline License Agreement

Product / File Description	File Size	Download
Linux	304.99 MB	jdk-9.0.1_linux-x64_bin.rpm
Linux	338.11 MB	jdk-9.0.1_linux-x64_bin.tar.gz
macOS	382.11 MB	jdk-9.0.1_osx-x64_bin.dmg
Windows	375.51 MB	jdk-9.0.1_windows-x64_bin.exe
Solaris SPARC	206.85 MB	jdk-9.0.1_solaris-sparcv9_bin.tar.gz

Соглашаемся с условиями лицензии, скачиваем и устанавливаем JDK для вашей платформы.

Установка Android SDK.

Скачайте архив:

<https://drive.google.com/open?id=1SVB-s7-dfln09-2v8NBEm33ytdQRSamU>

И распакуйте его в удобное для вас место.

Поздравляем, первый шаг в разработке игр сделан!