

MODUL AJAR KURIKULUM MERDEKA

**PENDIDIKAN AGAMA ISLAM DAN BUDI PEKERTI
FASE D
KELAS VII (TUJUH)**

**BAB 8
MENGHINDARI GIBAH DAN
MELAKSANAKAN TABAYUN**

Cakupan Materi Pendidikan Agama Islam Dan Budi Pekerti

BAB 1	AL-QUR'AN DAN SUNAH SEBAGAI PEDOMAN HIDUP 1. Q.S. an-Nisā'/4: 59 dan Q.S. an-Nahl/16: 64 <ul style="list-style-type: none">● Tilawah Mengartikan Q.S. an-Nisā'/4: 59 dan Q.S. an-Nahl/16: 64● Menerapkan bacaan Alif Lām Syamsiyyah, dan Alif Lām Qamariyyah. 2. 8 2. Memahami Isi Kandungan Q.S. an-Nisā'/4: 59 dan Q.S. an-Nahl/16: 64 3. Posisi Hadis terhadap Al-Qur'an 4. Perilaku semangat untuk mendalami Al-Qur'an dan Hadis sesuai dengan Q.S. an-Nisā'/4: 59 dan Q.S. an-Nahl/16: 64 5. Hafalan Q.S. an-Nisā'/4: 59 dan Q.S. an-Nahl/16: 64
BAB 2	MENELADAN NAMA DAN SIFAT ALLAH UNTUK KEBAIKAN HIDUP A. Ṭalab al-'Ilm 1. Nama-Nama Indah bagi Allah Swt 2. Mengenal Allah Swt melalui beberapa lafal al-Asmā' al-Husnā 3. Mewujudkan Kebajikan Hidup Sesuai dengan Nama dan Sifat Allah 4. Perilaku yang mencerminkan al-Asmā' al-Husnā al-'Alīm, al-Khabīr, al-Samī', dan al-Baṣīr.
BAB 3	MENGHADIRKAN SALAT DAN ZIKIR DALAM KEHIDUPAN Ṭalab al-'Ilm 1. Makna Salat dan Zikir 2. Salat untuk Meraih Ketakwaan dan Menghindari Perilaku Tercela 3. Hikmah melaksanakan Salat dan Zikir 4. Mengamalkan Salat Lima Waktu dan Zikir Secara Istikamah
BAB 4	MENGAGUNGKAN ALLAH SWT. DENGAN TUNDUK PADA PERINTAH-NYA Ṭalab al-'Ilm 1. Perintah agama untuk Sujud Syukur, Sahwi dan Tilawah. 2. Tata Cara Pelaksanaan Sujud Syukur, Sahwi, dan Tilawah 3. Hikmah Sujud Syukur, Sahwi, dan Tilawah
BAB 5	DAMASKUS: PUSAT PERADABAN TIMUR ISLAM (661-750 M) Ṭalab al-'Ilm 1. Sejarah berdirinya Bani Umayyah di Damaskus.. 2. Kemajuan Peradaban Islam pada Masa Bani Umayyah di Damaskus 3. Memetik nilai Islami dalam Sejarah Bani Umayyah di Damaskus.
BAB 6	ALAM SEMESTA SEBAGAI TANDA KEKUASAAN ALLAH SWT. Ṭalab al-'Ilm 1. Q.S. al-Anbiyā'/21: 30 dan Q.S. al-A'rāf/7: 54 <ul style="list-style-type: none">a. Tilawahb. Mengartikan Q.S. al-Anbiyā'/21: 30 dan Q.S. al-A'rāf/7: 54c. Menerapkan Hukum Bacaan Gunnah 2. Memahami Kandungan Q.S. al-Anbiyā'/21: 30 dan Q.S. al-A'rāf/7: 54 3. Pesan Nabi Muhammad saw. tentang Menguasai Ilmu Pengetahuan 4. Nilai-Nilai yang Dapat Dipetik pada Penciptaan dan Pengaturan Alam Semesta 5. Hafalan Q.S. al-Anbiyā'/21: 30 dan Q.S. al-A'rāf/7: 54
BAB 7	MAWAS DIRI DAN INTROSPEKSI DALAM MENJALANI KEHIDUPAN Ṭalab al-'Ilm 1. Iman kepada Malaikat Termasuk Pondasi Kepercayaan dalam Islam 2. Tugas Malaikat 3. Hubungan Iman kepada Malaikat dengan Aktivitas Kehidupan 4. Hikmah Beriman kepada Malaikat 5. Perilaku Menumbuhkan Karakter Positif sehingga Tertanam Dorongan untuk Beramal Baik dan Menjauhi Amal yang Buruk

<p>BAB 8</p>	<p>MENGHINDARI GIBAH DAN MELAKSANAKAN TABAYUN Ṭalab al-'Ilm 1. Islam Melarang Gibah 2. Inspirasi Islami untuk Menghindari Gibah 3. Islam Menganjurkan Tabayun 4. Tabayun pada Informasi Media Sosial 5. Memetik Hikmah dari Tabayun</p>
<p>BAB 9</p>	<p>RUKHṢAH: KEMUDAHAN DARI ALLAH SWT DALAM BERIBADAH KEPADA-NYA Ṭalab al-'Ilm 1. Memahami Makna Rukhṣah 2. Rukhṣah dalam Salat 3. Kemudahan Bagi Orang Tertentu dalam Puasa 4. Kemudahan Pembayaran Zakat 5. Kondisi yang dimudahkan dalam haji. 6. Hikmah Rukhṣah..</p>
<p>BAB 10</p>	<p>ANDALUSIA: KOTA PERADABAN ISLAM DI BARAT (756-1031 M) Ṭalab al-'Ilm 1. Bani Umayyah di Andalusia 2. Kejayaan Islam di Andalusia 3. Perkembangan ilmu pengetahuan pada Masa Bani Umayyah di Andalusia 4. Memetik Nilai Islami dalam Sejarah Bani Umayyah di Andalusia</p>

A. INFORMASI UMUM DAN KOMPETENSI

IDENTITAS SEKOLAH	
Nama Penyusun	
Nippk	
Nama Sekolah	
Alokasi Waktu	2 Pekan/ 6Jam Pelajaran @40 Menit
Mapel	MAWAS DIRI DAN INTROSPEKSI DALAM MENJALANI KEHIDUPAN
Jumlah Siswa	-
Fase	D
Materi Pokok	MENGHINDARI GIBAH DAN MELAKSANAKAN TABAYUN
Capaian Pembelajaran	<p>Mendeskripsikan dampak negatif dari gibah dan menumbuhkan sikap tabayun, dapat menganalisis perbedaan antara konten gibah dengan kritik dan <i>review</i> produk di media sosial sehingga tertanam keyakinan bahwa Allah Swt Maha Mengetahui dan Melihat serta terbiasa menciptakan harmoni sosial dengan menjauhi gibah dan menumbuhkan sikap tabayun.</p>
Profil Pelajar Pancasila yang Berkaitan	<p>“Pelajar Indonesia merupakan pelajar sepanjang hayat yang memiliki kompetensi global dan berperilaku sesuai nilai-nilai Pancasila.” Enam dimensi pelajar Pancasila:</p> <ol style="list-style-type: none"> 1. Beriman, bertakwa kepada Tuhan Yang Maha Esa dan berakhlak mulia 2. Mandiri 3. Bernalar kritis 4. Kreatif 5. Bergotong-royong 6. Berkebinekaan global. <p>Profil Pelajar Pancasila merupakan cita-cita, tujuan besar pendidikan, dan komitmen penyelenggara pendidikan dalam membangun sumber daya manusia Indonesia. Profil lulusan merupakan representasi karakter serta kompetensi yang diharapkan terbangun utuh dalam diri setiap pelajar Indonesia.</p>
KOMPETENSI AWAL	
Sarana Prasarana	Ruang kelas / outdoor Alat dan Bahan : Komputer/Laptop, Internet Materi dan Sumber Ajar : LMS, Modul, Buku, Slide, Video, Gambar
Target Peserta Didik	Peserta didik kelas VII (FASE D) yang menjadi target yaitu peserta didik reguler atau inklusif

ALUR TUJUAN PEMBELAJARAN BAB 8 PERTEMUAN 1

KEGIATAN INTI

Cakupan Elemen	<ol style="list-style-type: none"> 1. Islam Melarang Gibah 2. Inspirasi Islami untuk Menghindari Gibah 3. Islam Mengajukan Tabayun 4. Tabayun pada Informasi Media Sosial 5. Memetik Hikmah dari Tabayun
-----------------------	---

PEMAHAMAN MATERI

Materi yang dapat diamati dengan indera atau alat	<p>MENGHINDARI GIBAH DAN MELAKSANAKAN TABAYUN</p> <p>Talab al-'Ilm</p> <ol style="list-style-type: none"> 1. Islam Melarang Gibah 2. Inspirasi Islami untuk Menghindari Gibah 3. Islam Mengajukan Tabayun 4. Tabayun pada Informasi Media Sosial 5. Memetik Hikmah dari Tabayun
--	--

TUJUAN PEMBELAJARAN

Tujuan Pembelajaran	<ul style="list-style-type: none"> ● Melalui pembelajaran inquiry, peserta didik dapat mendeskripsikan pesan Islam untuk harmonisasi sosial dengan menghindari gibah dan menumbuhkan sikap tabayun dengan benar. ● Melalui pembelajaran discovery, peserta didik dapat menelaah perbedaan antara konten gibah dengan kritik dan review produk di media sosial dengan benar. ● Melalui pembelajaran berbasis produk, peserta didik dapat menyusun review konten di media sosial dengan benar
Pantun Pemantik	<p>Jalan jalan dengan Pak Hansip Makan soto bersama temannya Janganlah kamu suka bergosip Akan banyak musuh akibatnya</p> <p>Pergi ke pasar beli buah-buahan Buah kedondong dan buah kemiri Gibah jadi perbuatan menjijikkan Laksana makan bangkai saudara sendiri</p>
Kata Kunci	<ul style="list-style-type: none"> ● Hindari gibah ● Perbedaan konten gibah dengan kritik dan review produk di media sosial.
Hubungan Dengan mata Pelajaran Lain	<ul style="list-style-type: none"> ● Mata Pelajaran IPS ● Mata Pelajaran PKn
Ketersediaan Materi	<ul style="list-style-type: none"> ● Pengayaan untuk siswa ● Alternatif penjelasan, metode pembelajaran, atau pemahaman materi oleh siswa
Assesmen	<ul style="list-style-type: none"> ● Assesmen individu atau kelompok ● Tes tertulis/pengetahuan/wawancara/praktik
Unit kegiatan	<ul style="list-style-type: none"> ● Individu / kelompok
Persiapan Pembelajaran	<ul style="list-style-type: none"> ● Menyiapkan materi bahan ajar ● Meyiapkan lembar kerja siswa ● Menentukan metode pembelajaran

DETAIL KEGIATAN PEMBELAJARAN

PEMBELAJARAN (1x3 JP @40 MENIT)

PENDAHULUAN	<ul style="list-style-type: none">● Melakukan pembukaan dengan salam pembuka dan berdoa untuk memulai pembelajaran, memeriksa kehadiran peserta didik sebagai sikap disiplin● Mengaitkan materi/tema/kegiatan pembelajaran yang akan dilakukan dengan pengalaman peserta didik dengan materi/tema/kegiatan sebelumnya serta mengajukan pertanyaan untuk mengingat dan menghubungkan dengan materi selanjutnya.● Menyampaikan motivasi tentang apa yang dapat diperoleh (tujuan DAN manfaat) dengan mempelajari materi yang akan diajarkan● Menjelaskan hal-hal yang akan dipelajari, kompetensi yang akan dicapai, serta metode belajar yang akan ditempuh
Strategi pembelajaran	<ul style="list-style-type: none">● Metode tutor sebaya adalah metode dengan cara memberdayakan peserta didik yang memiliki kemampuan lebih tinggi daripada peserta didik lain untuk bertugas menjadi tutor, yaitu memberikan pelajaran dan latihan kepada temannya yang belum paham.● Pembelajaran praktik merupakan suatu model mengajar dengan cara memperagakan kejadian, aturan atau urutan melakukan suatu kegiatan, baik langsung maupun menggunakan media yang relevan dengan pokok bahasan yang disajikan● Pembelajaran inquiry adalah model pembelajaran yang berupaya menanamkan dasar-dasar berfikir ilmiah pada diri peserta didik yang berperan sebagai subyek belajar sehingga dalam proses pembelajaran ini peserta didik lebih banyak belajar sendiri dan mengembangkan kreativitas dalam memecahkan masalah.● Model pembelajaran berbasis produk adalah bagian dari model pembelajaran proyek sehingga penjelasannya sama dengan pembelajaran berbasis proyek, yaitu model pembelajaran yang melibatkan peserta didik dalam kegiatan pemecahan masalah dan memberi peluang peserta didik bekerja mandiri untuk mengkonstruksi belajar mereka sendiri. Puncaknya adalah peserta didik menghasilkan produk yang bernilai dan realistic
Aktivitas Pemantik	<ul style="list-style-type: none">● Kegiatan awal, peserta didik mengamati dan mempelajari Infografis.● Paparan Infografis akan membangun peta konsep yang jelas bagi peserta didik, sehingga materi dan rencana pembelajaran tergambar sejak awal dalam benak mereka. Infografis akan meningkatkan keingintahuan mereka untuk mengikuti pembelajaran.● Kegiatan selanjutnya peserta didik diminta membaca Pantun Pemantik untuk memperoleh pemahaman bermakna dari topik yang akan dipelajari. Setelah membaca Pantun Pemantik, peserta didik dapat mengerjakan kegiatan Aktivitas yaitu respon terhadap pantun.● Dilanjutkan dengan membaca rubrik Mari Bertafakur agar peserta didik dapat memikirkan dan merenungkan tentang kejadian faktual dan aktual di dalam kehidupan sehari-hari yang terkait dengan materi yang akan dibahas sehingga semakin tertarik untuk mempelajari materi. Setelah itu merespon rubrik Mari Bertafakur dengan melakukan kegiatan
Kegiatan Inti	<ul style="list-style-type: none">● Peserta didik mengamati Infografis. Infografis bab 5 menyajikan garis besar materi tentang sejarah berdirinya, kemajuan peradaban Islam, dan memetik nilai Islami dalam sejarah Bani Umayyah di Damaskus.● Guru memberikan penjelasan tambahan apabila peserta didik belum memahami Infografis.

	<ul style="list-style-type: none"> ● Peserta didik membaca Pantun Pemantik. Pada bab sebelumnya, Pantun Pemantik berisi pantun untuk mendukung pemahaman bermakna pada topik yang dibahas. ● Setelah membaca Pantun Pemantik peserta didik diminta menuliskan pesan dari pantun di tersebut. ● Peserta didik membaca rubrik Mari Bertafakur yang berisi tentang cinta tanah air dan membangun bangsa. ● Setelah membaca rubrik Mari Bertafakur peserta didik diminta menuliskan pertanyaan sebagaimana pada tabel yang ada di buku teks kemudian menyerahkan pertanyaan tersebut kepada teman yang ada di sampingnya untuk dijawab. ● Guru menyampaikan kata kunci pada materi yang dipelajari. Kata kunci terdapat pada rubrik Titik Fokus. Guru dapat menggali lebih dalam mengenai pemahaman peserta didik terhadap kata kunci dengan beberapa pertanyaan. Hal ini dilakukan agar peserta didik dapat membandingkan pemahaman awal mengenai kata kunci dengan hasil pembelajarannya, sehingga mendorong pembentukan pengetahuan baru bagi peserta didik. ● Kemudian guru meminta peserta didik untuk mulai membahas materi pelajaran dan kegiatan-kegiatan di dalamnya pada rubrik Talab al-‘Ilm. Metode yang diterapkan untuk mencapai Capaian Pembelajaran pada Bab yaitu :
	<p>Peserta didik dapat mendeskripsikan pesan Islam untuk harmonisasi sosial dengan menghindari ghibah dan menumbuhkan sikap tabayun dengan benar.</p>
Penutup	<ul style="list-style-type: none"> ● Peserta didik membuat rangkuman/simpulan pelajaran.tentang point-point penting yang muncul dalam kegiatan pembelajaran yang baru dilakukan ● Guru membuat rangkuman/simpulan pelajaran.tentang point-point penting yang muncul dalam kegiatan pembelajaran yang baru dilakukan
Refleksi Guru	<p>Kegiatan refleksi pada akhir Bab ini bertujuan untuk:</p> <ul style="list-style-type: none"> ● Memetakan kemampuan peserta didik kelas tujuh di awal tahun ajaran sebagai masukan bagi guru untuk merumuskan strategi pembelajaran yang sesuai dengan kompetensi tiap peserta didik pada bab berikutnya dan ● Menilai efektifitas strategi dan metode pembelajaran yang dipilih guru dan merumuskan cara untuk menyempurnakannya pada bab berikutnya.
Alternatif pembelajaran	<p>Pembelajaran alternatif lainnya bisa dilakukan di dalam maupun di luar kelas.</p>
Assesmen Sikap	<p>Penilaian sikap ini dilakukan melalui pengamatan (observasi) Guru selama kegiatan pembelajaran Penilaian ini dilakukan agar Guru melihat sikap perilaku peserta didik dalam menjaga hidup bersama di masyarakat pada kehidupan sehari-hari (civic disposition), seperti sopan santun, percaya diri, dan bertoleransi. Bentuk pedoman penilaian yang dapat digunakan oleh Guru adalah sebagai berikut :</p>

Kriteria	Sangat baik	Baik	Cukup	Perlu dikembangkan
	4	3	2	1
Sopan santun	Peserta didik berlaku sopan, baik selama proses pembelajaran maupun di luar kelas.	Peserta didik berlaku sopan hanya selama proses pembelajaran	Peserta didik hanya berlaku sopan hanya kepada Guru atau peserta didik yang lain.	Peserta didik belum menampilkan perilaku sopan
Percaya diri	Peserta didik berani berpendapat, bertanya, atau menjawab pertanyaan, serta mengambil keputusan	Peserta didik berani berpendapat, bertanya, atau menjawab pertanyaan	Peserta didik hanya berani menjawab hanya saat	Guru bertanya Peserta didik kesulitan dalam berpendapat, bertanya, maupun menjawab pertanyaan
Toleransi	Peserta didik dapat menghargai pendapat peserta didik lain dan menerima kesepakatan	Peserta didik dapat menghargai pendapat peserta didik lain dan kurang bisa	Peserta didik dapat menghargai pendapat peserta didik lain dan tidak bisa menerima	Peserta didik tidak dapat menghargai pendapat peserta didik lain dan tidak bisa menerima

	an meskipun berbeda dengan pendapatnya	menerima kesepakatan	kesepakatan	kesepakatan
--	--	----------------------	-------------	-------------

Assesmen pengetahuan	Penilaian pengetahuan dilaksanakan melalui tes setelah kegiatan pembelajaran berlangsung. Penilaian pengetahuan diberikan dalam bentuk pilihan ganda, benar salah, maupun esai. Penilaian pengetahuan ini bertujuan agar Guru mampu melihat pengetahuan yang telah dikuasai peserta didik dalam kegiatan.				
	Kriteria	Sangat baik	Baik	Cukup	Perlu dikembangkan
		4	3	2	1

Assesmen Hasil Belajar	Penilaian ini dilakukan melalui pengamatan (observasi) Guru selama kegiatan pembelajaran berlangsung. Penilaian ini bertujuan agar guru dapat melihat kemampuan peserta didik dalam soft skill-nya. Adapun pedoman penilaian yang dapat digunakan oleh Guru adalah sebagai berikut				
	Kriteria	Sangat baik	Baik	Cukup	Perlu dikembangkan
		4	3	2	1

Refleksi Guru	Refleksi Guru merupakan penilaian yang dilakukan oleh Guru itu sendiri atas pembelajaran yang telah dilaksanakan mulai dari mempersiapkan melaksanakan hingga mengevaluasi kegiatan pembelajaran. Refleksi Guru ini bertujuan untuk menilai kekurangan dari kegiatan pembelajaran yang kemudian dijadikan sebagai bahan evaluasi untuk pembelajaran		
	Nomor	Pertanyaan	Jawaban
	1	<i>Apakah pemilihan media pembelajaran telah mencerminkan tujuan pembelajaran yang akan dicapai?</i>	

	2	Apakah gaya penyampaian materi mampu ditangkap oleh pemahaman peserta didik?	
	3	Apakah keseluruhan pembelajaran dapat memberikan makna pembelajaran yang hendak dicapai?	
	4	Apakah pelaksanaan pembelajaran tidak keluar dari norma-norma?	
	5	Apakah pelaksanaan pembelajaran hari ini dapat memberikan semangat kepada peserta didik untuk lebih antusias dalam pembelajaran selanjutnya?	
Tugas	Setelah pembelajaran guru dapat melakukan refleksi diri (lihat lampiran Jurnal Refleksi Guru)		

ALUR TUJUAN PEMBELAJARAN BAB 8 PERTEMUAN 2

KEGIATAN INTI

Cakupan Elemen	<ol style="list-style-type: none"> 1. Islam Melarang Gibah 2. Inspirasi Islami untuk Menghindari Gibah 3. Islam Mengajukan Tabayun 4. Tabayun pada Informasi Media Sosial 5. Memetik Hikmah dari Tabayun
-----------------------	---

PEMAHAMAN MATERI

Materi yang dapat diamati dengan indera atau alat	<p>MENGHINDARI GIBAH DAN MELAKSANAKAN TABAYUN</p> <p>Ṭalab al-'Ilm</p> <ol style="list-style-type: none"> 1. Islam Melarang Gibah 2. Inspirasi Islami untuk Menghindari Gibah 3. Islam Mengajukan Tabayun 4. Tabayun pada Informasi Media Sosial 5. Memetik Hikmah dari Tabayun
--	--

TUJUAN PEMBELAJARAN

Tujuan Pembelajaran	<ul style="list-style-type: none"> ● Melalui pembelajaran inquiry, peserta didik dapat mendeskripsikan pesan Islam untuk harmonisasi sosial dengan menghindari gibah dan menumbuhkan sikap tabayun dengan benar. ● Melalui pembelajaran discovery, peserta didik dapat menelaah perbedaan antara konten gibah dengan kritik dan review produk di media sosial dengan benar. ● Melalui pembelajaran berbasis produk, peserta didik dapat menyusun review konten di media sosial dengan benar
----------------------------	--

Pantun Pemantik	<p>Jalan jalan dengan Pak Hansip Makan soto bersama temannya Janganlah kamu suka bergosip Akan banyak musuh akibatnya</p> <p>Pergi ke pasar beli buah-buahan Buah kedondong dan buah kemiri Gibah jadi perbuatan menjijikkan</p>
------------------------	--

	Laksana makan bangkai saudara sendiri
Kata Kunci	<ul style="list-style-type: none"> ● Hindari gibah ● Perbedaan konten gibah dengan kritik dan review produk di media sosial.
Hubungan Dengan mata Pelajaran Lain	<ul style="list-style-type: none"> ● Mata Pelajaran IPS ● Mata Pelajaran PKn
Ketersediaan Materi	<ul style="list-style-type: none"> ● Pengayaan untuk siswa ● Alternatif penjelasan, metode pembelajaran, atau pemahaman materi oleh siswa
Assesmen	<ul style="list-style-type: none"> ● Assesmen individu atau kelompok ● Tes tertulis/pengetahuan/wawancara/praktik
Unit kegiatan	<ul style="list-style-type: none"> ● Individu / kelompok
Persiapan Pembelajaran	<ul style="list-style-type: none"> ● Menyiapkan materi bahan ajar ● Meyiapkan lembar kerja siswa ● Menentukan metode pembelajaran
DETAIL KEGIATAN PEMBELAJARAN	
PEMBELAJARAN (1x3 JP @40 MENIT)	
PENDAHULUAN	<ul style="list-style-type: none"> ● Melakukan pembukaan dengan salam pembuka dan berdoa untuk memulai pembelajaran, memeriksa kehadiran peserta didik sebagai sikap disiplin ● Mengaitkan materi/tema/kegiatan pembelajaran yang akan dilakukan dengan pengalaman peserta didik dengan materi/tema/kegiatan sebelumnya serta mengajukan pertanyaan untuk mengingat dan menghubungkan dengan materi selanjutnya. ● Menyampaikan motivasi tentang apa yang dapat diperoleh (tujuan dan manfaat) dengan mempelajari materi yang akan diajarkan ● Menjelaskan hal-hal yang akan dipelajari, kompetensi yang akan dicapai, serta metode belajar yang akan ditempuh
Strategi pembelajaran	<ul style="list-style-type: none"> ● Metode tutor sebaya adalah metode dengan cara memberdayakan peserta didik yang memiliki kemampuan lebih tinggi daripada peserta didik lain untuk bertugas menjadi tutor, yaitu memberikan pelajaran dan latihan kepada temannya yang belum paham. ● Pembelajaran praktik merupakan suatu model mengajar dengan cara memperagakan kejadian, aturan atau urutan melakukan suatu kegiatan, baik langsung maupun menggunakan media yang relevan dengan pokok bahasan yang disajikan ● Pembelajaran inquiry adalah model pembelajaran yang berupaya menanamkan dasar-dasar berfikir ilmiah pada diri peserta didik yang berperan sebagai subyek belajar sehingga dalam proses pembelajaran ini peserta didik lebih banyak belajar sendiri dan mengembangkan kreativitas dalam memecahkan masalah. ● Model pembelajaran berbasis produk adalah bagian dari model pembelajaran proyek sehingga penjelasannya sama dengan pembelajaran berbasis proyek, yaitu model pembelajaran yang melibatkan peserta didik dalam kegiatan pemecahan masalah dan memberi peluang peserta didik bekerja mandiri untuk mengkonstruksi belajar mereka sendiri. Puncaknya adalah peserta didi menghasilkan produk yang bernilai dan realistikZ
Aktivitas Pemantik	<ul style="list-style-type: none"> ▪ Kegiatan awal, peserta didik mengamati dan mempelajari Infografis.

	<ul style="list-style-type: none"> ● Paparan Infografis akan membangun peta konsep yang jelas bagi peserta didik, sehingga materi dan rencana pembelajaran tergambar sejak awal dalam benak mereka. Infografis akan meningkatkan keingintahuan mereka untuk mengikuti pembelajaran. ▪ Kegiatan selanjutnya peserta didik diminta membaca Pantun Pemantik untuk memperoleh pemahaman bermakna dari topik yang akan dipelajari. Setelah membaca Pantun Pemantik, peserta didik dapat mengerjakan kegiatan Aktivitas yaitu respon terhadap pantun. ▪ Dilanjutkan dengan membaca rubrik Mari Bertafakur agar peserta didik dapat memikirkan dan merenungkan tentang kejadian faktual dan aktual di dalam kehidupan sehari-hari yang terkait dengan materi yang akan dibahas sehingga semakin tertarik untuk mempelajari materi. Setelah itu merespon rubrik Mari Bertafakur dengan melakukan kegiatan
Kegiatan Inti	<ul style="list-style-type: none"> ● Peserta didik mengamati Infografis. Infografis bab 5 menyajikan garis besar materi tentang sejarah berdirinya, kemajuan peradaban Islam, dan memetik nilai Islami dalam sejarah Bani Umayyah di Damaskus. ● Guru memberikan penjelasan tambahan apabila peserta didik belum memahami Infografis. ● Peserta didik membaca Pantun Pemantik. Pada Bab sebelumnya, Pantun Pemantik berisi pantun untuk mendukung pemahaman bermakna pada topik yang dibahas. ● Setelah membaca Pantun Pemantik peserta didik diminta menuliskan pesan dari pantun di tersebut. ● Peserta didik membaca rubrik Mari Bertafakur yang berisi tentang cinta tanah air dan membangun bangsa. ● Setelah membaca rubrik Mari Bertafakur peserta didik diminta menuliskan pertanyaan sebagaimana pada tabel yang ada di buku teks kemudian menyerahkan pertanyaan tersebut kepada teman yang ada di sampingnya untuk dijawab. ● Guru menyampaikan kata kunci pada materi yang dipelajari. Kata kunci terdapat pada rubrik Titik Fokus. Guru dapat menggali lebih dalam mengenai pemahaman peserta didik terhadap kata kunci dengan beberapa pertanyaan. Hal ini dilakukan agar peserta didik dapat membandingkan pemahaman awal mengenai kata kunci dengan hasil pembelajarannya, sehingga mendorong pembentukan pengetahuan baru bagi peserta didik. ● Kemudian guru meminta peserta didik untuk mulai membahas materi pelajaran dan kegiatan-kegiatan di dalamnya pada rubrik Talab al-‘Ilm. Metode yang diterapkan untuk mencapai Capaian Pembelajaran pada bab yaitu : <p>Peserta didik dapat menelaah perbedaan antara konten ghibah dengan kritik dan review produk di media sosial dengan benar. Peserta didik dapat menyusun review konten di media sosial dengan benar.</p>
Penutup	<ul style="list-style-type: none"> ● Peserta didik membuat rangkuman/simpulan pelajaran.tentang point-point penting yang muncul dalam kegiatan pembelajaran yang baru dilakukan ● Guru membuat rangkuman/simpulan pelajaran.tentang point-point penting yang muncul dalam kegiatan pembelajaran yang baru dilakukan
Refleksi Guru	Kegiatan refleksi pada akhir Bab ini bertujuan untuk:

	<ul style="list-style-type: none"> • Memetakan kemampuan peserta didik kelas tujuh di awal tahun ajaran sebagai masukan bagi guru untuk merumuskan strategi pembelajaran yang sesuai dengan kompetensi tiap peserta didik pada bab berikutnya dan • Menilai efektifitas strategi dan metode pembelajaran yang dipilih guru dan merumuskan cara untuk menyempurnakannya pada bab berikutnya. 																								
Alternatif pembelajaran	<ul style="list-style-type: none"> • Pembelajaran alternatif lainnya bisa dilakukan di dalam maupun di luar kelas. 																								
Assesmen Sikap	<ul style="list-style-type: none"> • Penilaian sikap ini dilakukan melalui pengamatan (observasi) Guru selama kegiatan pembelajaran Penilaian ini dilakukan agar Guru melihat sikap perilaku peserta didik dalam menjaga hidup bersama di masyarakat pada kehidupan sehari-hari (civic disposition), seperti sopan santun, percaya diri, dan bertoleransi. Bentuk pedoman penilaian yang dapat digunakan oleh Guru adalah sebagai berikut : <table border="1" data-bbox="453 797 1481 2060"> <thead> <tr> <th rowspan="2">Kriteria</th> <th>Sangat baik</th> <th>Baik</th> <th>Cukup</th> <th>Perlu dikembangkan</th> </tr> <tr> <th>4</th> <th>3</th> <th>2</th> <th>1</th> </tr> </thead> <tbody> <tr> <td>Sopan santun</td> <td>Peserta didik berlaku sopan, baik selama proses pembelajaran maupun di luar kelas.</td> <td>Peserta didik berlaku sopan hanya selama proses pembelajaran</td> <td>Peserta didik hanya berlaku sopan hanya kepada Guru atau peserta didik yang lain.</td> <td>Peserta didik belum menampilkan perilaku sopan</td> </tr> <tr> <td>Percaya diri</td> <td>Peserta didik berani berpendapat, bertanya, atau menjawab pertanyaan, serta mengambil keputusan</td> <td>Peserta didik berani berpendapat, bertanya, atau menjawab pertanyaan</td> <td>Peserta didik hanya berani menjawab hanya saat</td> <td>Guru bertanya Peserta didik kesulitan dalam berpendapat, bertanya, maupun menjawab pertanyaan</td> </tr> <tr> <td>Toleransi</td> <td>Peserta didik dapat menghargai pendapat peserta didik lain dan menerima kesepakatan</td> <td>Peserta didik dapat menghargai pendapat peserta didik lain dan kurang bisa menerima</td> <td>Peserta didik dapat menghargai pendapat peserta didik lain dan tidak bisa menerima</td> <td>Peserta didik tidak dapat menghargai pendapat peserta didik lain dan tidak</td> </tr> </tbody> </table>	Kriteria	Sangat baik	Baik	Cukup	Perlu dikembangkan	4	3	2	1	Sopan santun	Peserta didik berlaku sopan, baik selama proses pembelajaran maupun di luar kelas.	Peserta didik berlaku sopan hanya selama proses pembelajaran	Peserta didik hanya berlaku sopan hanya kepada Guru atau peserta didik yang lain.	Peserta didik belum menampilkan perilaku sopan	Percaya diri	Peserta didik berani berpendapat, bertanya, atau menjawab pertanyaan, serta mengambil keputusan	Peserta didik berani berpendapat, bertanya, atau menjawab pertanyaan	Peserta didik hanya berani menjawab hanya saat	Guru bertanya Peserta didik kesulitan dalam berpendapat, bertanya, maupun menjawab pertanyaan	Toleransi	Peserta didik dapat menghargai pendapat peserta didik lain dan menerima kesepakatan	Peserta didik dapat menghargai pendapat peserta didik lain dan kurang bisa menerima	Peserta didik dapat menghargai pendapat peserta didik lain dan tidak bisa menerima	Peserta didik tidak dapat menghargai pendapat peserta didik lain dan tidak
Kriteria	Sangat baik		Baik	Cukup	Perlu dikembangkan																				
	4	3	2	1																					
Sopan santun	Peserta didik berlaku sopan, baik selama proses pembelajaran maupun di luar kelas.	Peserta didik berlaku sopan hanya selama proses pembelajaran	Peserta didik hanya berlaku sopan hanya kepada Guru atau peserta didik yang lain.	Peserta didik belum menampilkan perilaku sopan																					
Percaya diri	Peserta didik berani berpendapat, bertanya, atau menjawab pertanyaan, serta mengambil keputusan	Peserta didik berani berpendapat, bertanya, atau menjawab pertanyaan	Peserta didik hanya berani menjawab hanya saat	Guru bertanya Peserta didik kesulitan dalam berpendapat, bertanya, maupun menjawab pertanyaan																					
Toleransi	Peserta didik dapat menghargai pendapat peserta didik lain dan menerima kesepakatan	Peserta didik dapat menghargai pendapat peserta didik lain dan kurang bisa menerima	Peserta didik dapat menghargai pendapat peserta didik lain dan tidak bisa menerima	Peserta didik tidak dapat menghargai pendapat peserta didik lain dan tidak																					

	<table border="1"> <tr> <td></td> <td>meskipun berbeda dengan pendapatnya</td> <td>keepakatan</td> <td>keepakatan</td> <td>bisa menerima kesepakatan</td> </tr> </table>		meskipun berbeda dengan pendapatnya	keepakatan	keepakatan	bisa menerima kesepakatan																				
	meskipun berbeda dengan pendapatnya	keepakatan	keepakatan	bisa menerima kesepakatan																						
Assesmen pengetahuan	<p>Penilaian pengetahuan dilaksanakan melalui tes setelah kegiatan pembelajaran berlangsung. Penilaian pengetahuan diberikan dalam bentuk pilihan ganda, benar salah, maupun esai. Penilaian pengetahuan ini bertujuan agar Guru mampu melihat pengetahuan yang telah dikuasai peserta didik dalam kegiatan.</p> <table border="1"> <thead> <tr> <th>Kriteria</th> <th>Sangat baik</th> <th>Baik</th> <th>Cukup</th> <th>Perlu dikembangkan</th> </tr> </thead> <tbody> <tr> <td></td> <td>4</td> <td>3</td> <td>2</td> <td>1</td> </tr> <tr> <td></td> <td></td> <td></td> <td></td> <td></td> </tr> <tr> <td></td> <td></td> <td></td> <td></td> <td></td> </tr> <tr> <td></td> <td></td> <td></td> <td></td> <td></td> </tr> </tbody> </table>	Kriteria	Sangat baik	Baik	Cukup	Perlu dikembangkan		4	3	2	1															
Kriteria	Sangat baik	Baik	Cukup	Perlu dikembangkan																						
	4	3	2	1																						
Assesmen Hasil Belajar	<p>Penilaian ini dilakukan melalui pengamatan (observasi) Guru selama kegiatan pembelajaran berlangsung. Penilaian ini bertujuan agar guru dapat melihat kemampuan peserta didik dalam soft skill-nya. Adapun pedoman penilaian yang dapat digunakan oleh Guru adalah sebagai berikut</p> <table border="1"> <thead> <tr> <th>Kriteria</th> <th>Sangat baik</th> <th>Baik</th> <th>Cukup</th> <th>Perlu dikembangkan</th> </tr> </thead> <tbody> <tr> <td></td> <td>4</td> <td>3</td> <td>2</td> <td>1</td> </tr> <tr> <td></td> <td></td> <td></td> <td></td> <td></td> </tr> <tr> <td></td> <td></td> <td></td> <td></td> <td></td> </tr> <tr> <td></td> <td></td> <td></td> <td></td> <td></td> </tr> </tbody> </table>	Kriteria	Sangat baik	Baik	Cukup	Perlu dikembangkan		4	3	2	1															
Kriteria	Sangat baik	Baik	Cukup	Perlu dikembangkan																						
	4	3	2	1																						
Refleksi Guru	<p>Refleksi Guru merupakan penilaian yang dilakukan oleh Guru itu sendiri atas pembelajaran yang telah dilaksanakan mulai dari mempersiapkan melaksanakan hingga mengevaluasi kegiatan pembelajaran. Refleksi Guru ini bertujuan untuk menilai kekurangan dari kegiatan pembelajaran yang kemudian dijadikan sebagai bahan evaluasi untuk pembelajaran</p> <table border="1"> <thead> <tr> <th>Nomor</th> <th>Pertanyaan</th> <th>Jawaban</th> </tr> </thead> <tbody> <tr> <td>1</td> <td>Apakah pemilihan media pembelajaran telah mencerminkan tujuan pembelajaran yang akan dicapai?</td> <td></td> </tr> <tr> <td>2</td> <td>Apakah gaya penyampaian materi mampu ditangkap oleh pemahaman peserta didik?</td> <td></td> </tr> <tr> <td>3</td> <td>Apakah keseluruhan pembelajaran dapat memberikan makna pembelajaran yang hendak dicapai?</td> <td></td> </tr> </tbody> </table>	Nomor	Pertanyaan	Jawaban	1	Apakah pemilihan media pembelajaran telah mencerminkan tujuan pembelajaran yang akan dicapai?		2	Apakah gaya penyampaian materi mampu ditangkap oleh pemahaman peserta didik?		3	Apakah keseluruhan pembelajaran dapat memberikan makna pembelajaran yang hendak dicapai?														
Nomor	Pertanyaan	Jawaban																								
1	Apakah pemilihan media pembelajaran telah mencerminkan tujuan pembelajaran yang akan dicapai?																									
2	Apakah gaya penyampaian materi mampu ditangkap oleh pemahaman peserta didik?																									
3	Apakah keseluruhan pembelajaran dapat memberikan makna pembelajaran yang hendak dicapai?																									

	4	<i>Apakah pelaksanaan pembelajaran tidak keluar dari norma-norma?</i>	
	5	<i>Apakah pelaksanaan pembelajaran hari ini dapat memberikan semangat kepada peserta didik untuk lebih antusias dalam pembelajaran selanjutnya?</i>	
Tugas	Setelah pembelajaran guru dapat melakukan refleksi diri (lihat lampiran Jurnal Refleksi Guru)		

ASSESMEN

A. Penilaian, Pembelajaran Remedial dan Pengayaan

1. Teknik Penilaian

a. Penilaian Kompetensi Pengetahuan

- 1) Tes Tertulis
 - a) Pilihan ganda
 - b) Uraian/esai
- 2) Tes Lisan
 - Tes lisan pemaparan materi dari pemahaman siswa.*

b. Penilaian Kompetensi Keterampilan

- 1) Proyek, pengamatan, wawancara
 - Mempelajari buku teks dan sumber lain tentang materi pokok*
 - Menyimak tayangan/demo tentang materi pokok*
- 2) Portofolio / unjuk kerja
- 3) Produk,

2. Instrumen Penilaian

3. Pembelajaran Remedial dan Pengayaan

a. Remedial

- ❖ Remedial dapat diberikan kepada peserta didik yang belum mencapai KKM maupun kepada peserta didik yang sudah melampaui KKM. Remedial terdiri atas dua bagian : remedial karena belum mencapai KKM dan remedial karena belum mencapai Capaian Pembelajaran
- ❖ Guru memberi semangat kepada peserta didik yang belum mencapai KKM (Kriteria Ketuntasan Minimal). Guru akan memberikan tugas bagi peserta didik yang belum mencapai KKM (Kriterian Ketuntasan Minimal), misalnya sebagai berikut.

b. Pengayaan

- ❖ Pengayaan diberikan untuk menambah wawasan peserta didik mengenai materi pembelajaran yang dapat diberikan kepada peserta didik yang telah tuntas mencapai KKM atau mencapai Capaian Pembelajaran.
- ❖ Pengayaan dapat ditagihkan atau tidak ditagihkan, sesuai kesepakatan dengan peserta didik.
- ❖ Direncanakan berdasarkan IPK atau materi pembelajaran yang membutuhkan pengembangan lebih luas misalnya

1. Penilaian Jurnal

Elemen Penilaian	A = Sangat Baik	B = Baik	C = Cukup	D =Kurang
Kelengkapan	Jurnal lengkap 95100%.	Jurnal hanya terisi kurang dari 7595%.	Jurnal hanya terisi kurang dari 6075%.	Jurnal hanya terisi kurang dari 60%.
Konten jurnal	Isi jurnal sangat sesuai dengan kegiatan yang dirancang dan harapan capaiannya.	Isi jurnal sesuai dengan kegiatan yang dirancang dan harapan capaiannya.	Isi jurnal cukup sesuai dengan kegiatan yang dirancang dan harapan capaiannya.	Isi jurnal kurang sesuai dengan kegiatan yang dirancang dan harapan capaiannya.
Kreativitas penyajian jurnal	Jurnal dibuat dengan sangat kreatif, dengan penampilan artistik dan bermakna.	Jurnal dibuat dengan cermat	Jurnal dibuat secukupnya, tanpa sentuhan artistik atau ilustrasi lainnya.	Jurnal dibuat dengan kurang rapi dan kurang baik.
Konsistensi jurnal dengan nilai ujian	Jurnal mencerminkan nilai ujian.	Jurnal mendekati nilai ujian.	Jurnal cukup sesuai dengan nilai ujian.	Jurnal tidak sesuai dengan nilai ujian.

2. Penilaian Buku Kerja

Elemen Penilaian	A = Sangat Baik	B = Baik	C = Cukup	D =Kurang
Kelengkapan	Buku Kerja lengkap 95100%.	Buku Kerja hanya terisi kurang dari 7595%.	Buku Kerja hanya terisi kurang dari 6075%.	Buku Kerja hanya terisi kurang dari 60%.

Jurnal Siswa

Nama : Kelas/Rombel :

Semester : 1 / 2, Tahun Ajaran mulai tanggal s.d.

Minggu ke	Aktivitas	Topik yang kupelajari	Rangkuman Refleksiku
1			
2			
3			
4			
5			
6			
7			
8			
9			
10			
11			
12			
13			
14			
15			
16			
17			
18			

4. Buku Kerja Siswa

Buku kerja siswa disusun sebagai pelengkap buku siswa. Buku kerja diharapkan diwujudkan dengan menggunakan kertas binder, yaitu kertas lepasan yang dibundel dalam map (binder), dan dapat disisipkan sesuai keperluan. Dengan menggunakan map dan kertas binder, siswa dilatih untuk menerapkan Computational Thinking, mengorganisasi artefak hasil tugas dan hasil belajarnya dengan rapi, terstruktur sehingga dengan mudah dapat dicari kembali. Setiap lembar kertas kerja harus mengandung identitas nama siswa, topik yang dipelajari dan nomor halaman. Nomor halaman hanya perlu urut dalam satu kelompok laporan. Penomoran halaman harus direncanakan dengan baik.

Tugas

Menyusun kode lembar kerja, menyimpan sebagai arsip, dan dapat dengan mudah ditemukan kembali saat diperlukan. Dengan mengorganisasi lembar kerja sebagai kertas binder, siswa juga dapat mengurutkan sesuai dengan urutan yang diperlukan. Saat suatu tugas selesai dikerjakan, kertas terlepas dapat diperiksa oleh guru, sehingga siswa tetap dapat mengacu ke semua bahan yang ada dalam map. Siswa diharapkan mengarsip kembali saat lembar sudah dikembalikan oleh guru. Siswa diharapkan mencatat di halaman akhir lembar tugas, kapan tugas diserahkan, dan kapan dikembalikan oleh guru.

Siswa boleh menggambar atau menambahkan ilustrasi, menyisipkan lembar pemisah di antara kelompok berkas untuk memudahkan mengakses suatu lembar kerja tertentu dengan lebih cepat. Jika memang ada komputer dan printer, siswa juga bisa mencetak dan mengarsip cetakan komputer

menjadi bagian buku. Buku ini akan menjadi buku kenangkenangan (memori) belajar yang menyenangkan.

Cara memelihara buku kerja, dan kerapian dalam mengorganisasi isinya, menunjukkan kemampuan siswa dalam mengorganisasi mata pelajaran. Guru diharapkan menilai buku kerja di akhir tahun secara menyeluruh.

Rubrik Umum

Rubrik diperlukan untuk menilai dengan cepat dan efisien capaian pembelajaran siswa. Pada bagian ini, diberikan rubrik secara umum untuk menilai sebuah laporan. Guru dapat memakai dan menyesuaikan dengan hal spesifik mata pelajaran.

Rubrik Penilaian Pemahaman Bacaan

Komponen Penilaian	A = Baik Sekali	B = Baik	C = Cukup	D = kurang
Pemahaman makna	Siswa memahami dan dapat menjawab dengan tepat semua pertanyaan.	Siswa memahami dan dapat menjawab dengan tepat sebagian besar pertanyaan.	Siswa memahami dan dapat menjawab dengan tepat sebagian kecil pertanyaan.	Siswa tidak dapat menjawab semua pertanyaan
Pemahaman struktur	Siswa dapat menyebutkan semua bagian penting dengan tepat (katakata sendiri, atau	Siswa dapat menyebutkan sebagian besar dari hal penting dengan tepat (katakata sen diri, atau	Siswa dapat menyebutkan sebagian kecil dari hal penting dengan tepat (kata kata sendiri, atau	Siswa tidak mampu menyebutkan hal penting dan simpulan bacaan.

*) persentase untuk test case dapat disesuaikan

Rubrik untuk Menilai Laporan

Laporan dinilai dari konten (apakah sesuai dengan tujuan dan ekspektasi yang dinyatakan saat tugas membuat laporan diberikan, dan dari format (apakah sesuai dengan praktik baik).

Penilaian Konten Laporan

Komponen Penilaian	A = Baik Sekali	B = Baik	C =Cukup
Konteks	Konteks topik yang dibuat jelas.	Konteks topik yang dibuat sebagian tidak jelas.	Konteks topik yang dibuat secara umum kurang jelas.
Tujuan	Target jelas dan layak, dinyatakan dalam pernyataan ringkas.	Tujuan dinyatakan dalam pernyataan yang kurang presisi.	Tujuan hanya dinyatakan secara umum.
Cara, metode	Strategi dan tahapan/ cara mencapai tujuan dijelaskan dalam tahap yang jelas.	Tidak memakai strategi dan tapi Tahapan jelas.	Tidak memakai strategi dan Tahapan kurang jelas.
Badan Utama	Inti persoalan, didekomposisi sesuai dengan persoalan yang diberikan, dikembangkan sesuai konteks.		
Penutup/ Kesimpulan	Kesimpulan didasari argumentasi yang kuat dan menunjukkan bahwa tujuan tercapai atau tidak tercapai.	Ada bagian dari kesimpulan yang melenceng dari tujuan.	Kesimpulan tidak berelasi dengan tujuan.

Penilaian Format Penyajian

Yang dimaksud dengan penyajian disini adalah sebuah publikasi, misalnya poster atau bentuk yang lain.

Komponen Penilaian	A = Baik Sekali	B = Baik	C = Cukup
Format File	Sesuai dengan yang ditentukan.	Sebagian sesuai dengan yang ditentukan (untuk multifile)	Ada yang tidak sesuai dengan yang ditentukan.
Ukuran file	Sesuai dengan batasan yang ditentukan.	<tidak ada nilai B>	Melebihi ukuran yang ditentukan.
Keseluruhan dokumen	Dicetak rapi, tampilan baik, lengkap, mudah dibaca, font standar.	Dicetak seadanya, kurang lengkap, sulit dibaca, font tidak standar.	Dicetak seadanya, terlalu detail rinci (terlalu tebal) sehingga sulit dibaca.
Typografi	Hampir tak ada salah ketik.	Beberapa salah ketik.	Cukup banyak salah ketik.
Kaidah Penulisan	Hampir tidak ada kesalahan penulisan kaidah bahasa Indonesia yang baik dan benar.	Ada beberapa kesalahan penulisan kaidah bahasa Indonesia yang baik dan benar.	Cukup banyak kesalahan penulisan kaidah bahasa Indonesia yang baik dan benar.

Rubrik Penilaian Laporan Aktivitas

Komponen Penilaian	A = Baik Sekali	B = Baik	C = Cukup
Laporan lengkap	Laporan aktivitas lengkap dan jelas.	Laporan kurang lengkap tapi jelas.	Laporan kurang lengkap dan kurang jelas.
Pengerjaan	Aktivitas merata/ rutin dari pada periode pengerjaan tugas yang ditentukan.	Aktivitas kurang merata.	Hanya dikerjakan pada saat awal dan saat terakhir saja.

Komponen Penilaian	A = Baik Sekali	B = Baik	C = Cukup
Kelengkapan aktivitas pengerjaan tugas	Minimal ada aktivitas sesuai tahapan yang diminta, misalnya analisis, desain, pembuatan produk, pengujian, perbaikan. Ada tahap review dan baca ulang.	Aktivitas tidak mencatat adanya fase yang diminta dengan lengkap. Tidak ada review.	Aktivitas tidak menyebutkan tahapan pengembangan tugas dengan jelas.
Pembagian peran	Pembagian peran baik dan tidak duplikasi peran yang tak seharusnya misalnya koding juga tester.	Pembagian peran ada tapi ada duplikasi peran yang tak seharusnya misalnya koding juga tester.	Tidak ada pembagian peran. Peran didominasi 1 atau 2 orang.

Komponen Penilaian	A = Baik Sekali	B = Baik	C = Cukup	D = kurang
Kesuksesan eksekusi, berdasarkan persentase berhasil	$\geq 80\%$ lolos test case	60% 79% lolos test case	40% 59% lolos test case	$\geq 40\%$ lolos test case
Performansi	Sesuai dengan spesifikasi performansi.	Performansi sistem kurang dari spesifikasi (0 - 20 %).	Performansi sistem kurang dari spesifikasi (21 - 40 %).	Performansi sistem kurang dari spesifikasi (≥ 40 %).

Aspek lain	Kesesuaian dengan aspek lain yang diharapkan sebanyak $\geq 80\%$.	Kesesuaian dengan aspek lain yang diharapkan sebanyak 60% 79%.	Kesesuaian dengan aspek lain yang diharapkan sebanyak 40% 59%.	Kesesuaian dengan aspek lain yang diharapkan sebanyak $< 40\%$.
------------	---	--	--	--

Rubrik Penilaian Kerja Kelompok

Penilaian Tim

Komponen Penilaian	A = Baik Sekali	B = Baik	C = Cukup	D = Kurang
Pembagian peran	Peran terbagi ke semua anggota dengan sangat baik.	Peran terbagi ke semua anggota dengan baik.	Peran terbagi ke semua anggota dengan cukup baik.	Peran tidak terbagi ke semua anggota.
Pembagian tugas	Tugas terbagi ke semua anggota dengan sangat baik.	Tugas terbagi ke semua anggota dengan baik.	Tugas terbagi ke semua anggota dengan cukup baik.	Tugas tidak terbagi ke semua anggota.

Penilaian Individu

Komponen Penilaian	A = Baik Sekali	B = Baik	C = Cukup	D = Kurang
Keaktifan sebagai partisipan	Siswa sangat aktif ketika bekerja dalam tim.	Siswa aktif ketika bekerja dalam tim.	Siswa cukup aktif ketika bekerja dalam tim.	Siswa kurang aktif ketika bekerja dalam tim.

Mengetahui
Kepala SMP N 6 Sekayu

Sekayu, Juli 2024
Guru Mata Pelajaran

Muri, S.Pd. M.Si
NIP. 19750806 200012 1 002

Indira Bayu, S. Sos.I.
NIPPPK.19820219 202421 2 011

LAMPIRAN MATERI

KEMENTERIAN PENDIDIKAN, KEBUDAYAAN, RISET, DAN TEKNOLOGI
REPUBLIK INDONESIA, 2021

Pendidikan Agama Islam dan Budi Pekerti
untuk SMP Kelas VII

Penulis: Rudi Ahmad Suryadi dan Suniyati
ISBN 978-602-244-434-3 (jilid 1)

BAB VIII



MENGHINDARI GIBAH DAN MELAKSANAKAN TABAYUN



Tujuan Pembelajaran

1

Melalui pembelajaran *inquiry*, kalian dapat mendeskripsikan pesan Islam untuk harmonisasi sosial dengan menghindari ghibah dan menumbuhkan sikap tabayun dengan benar.

2

Melalui pembelajaran *discovery*, kalian dapat menelaah perbedaan antara konten ghibah dengan kritik dan *review* produk di media sosial dengan benar.

3

Melalui pembelajaran berbasis produk, kalian dapat menyusun *review* konten di beberapa *platform* media sosial dengan benar.



Infografis

Menghindari Ghibah dan Menegakkan Tabayun



Islam melarang
Gibah

Berpijak pada
informasi yang benar
(tabayun)



Inspirasi Islami
untuk menghindari

Memetik Hikmah
dari Tabayun



Pantun Pemantik

Bacalah pantun di bawah ini!

Jalan jalan dengan Pak Hansip
Makan soto bersama temannya
Janganlah kamu suka bergosip
Akan banyak musuh akibatnya

Pergi ke pasar beli buah-buahan
Buah kedondong dan buah kemiri
Gibah jadi perbuatan menjijikkan
Laksana makan bangkai saudara sendiri

Aktivitas 8.1

Setelah pantun di atas dibaca, buatlah gambar ilustrasi sederhana mengenai pesan dari pantun di atas, kemudian sajikan di depan kelas!



Mari Bertafakur

Bacalah uraian di bawah ini untuk dijadikan renungan!

Kalian pasti sudah tahu dan sudah tidak aneh lagi bahwa zaman modern ini banyak kemajuan di bidang teknologi informasi. Setiap hari, kita disuguhi berbagai informasi oleh beragam media, baik berupa informasi ringan hingga yang masalah kehidupan. Begitu pula, selebaran, iklan, dan aneka informasi tersebar di jalan-jalan.

Sampai di sekolah, kalian mungkin sering juga mendengar isu, berita, dan rumor yang tidak diberitakan oleh media. Informasi itu diperoleh dari teman.

Internet juga sering menyajikan informasi yang tidak jelas, baik isi maupun sumbernya. Fitnah terkadang disuguhkan sebagai kebenaran. Perilaku maksiat dianggap sebagai hiburan, dan keburukan manusia menjadi siaran.

Sikap tabayun penting untuk ditegakkan. Kita hendaknya mencermati setiap informasi yang diterima supaya tidak tersesat dan ikut menyesatkan.

Bagaimana dengan kalian sendiri? Apakah informasi yang kalian terima dan disebar sudah kalian filter dan klarifikasi? Karena, di masyarakat sering terjadi penyebaran informasi mempertimbangkan empati terhadap orang lain, Pendapat dan kesimpulan ditampilkan seolah-olah paling benar mengatasnamakan keterbukaan informasi dan kemerdekaan berekspresi.



Gambar 8.1
Ikon media sosial

Aktivitas 8.2

Setelah membaca uraian **Mari Bertafakur** di atas, tentu muncul pertanyaan dalam benak kalian. Silakan tulis 3 pertanyaan sebagaimana pada tabel berikut kemudian serahkan pertanyaan tersebut pada teman di samping kalian untuk dijawab!

No	Pertanyaan	Jawaban

Tabel 8.1
Pertanyaan dan Jawaban Mari Bertafakur Bab 8



Titik Fokus

Untuk memperdalam materi pada Bab ini, kalian dapat terbantu oleh beberapa kata atau kalimat kunci. Pahami beberapa kata kunci ini:

1. Pesan Islam menjauhi gibah dan menumbuhkan sikap tabayun.
2. Perbedaan antara konten gibah dengan kritik.
3. *Review* produk konten di media sosial.



Talab al-'Ilm

1. Islam Melarang Gibah

Gibah berarti menggunjing, membicarakan kejelekan dan kekurangan orang lain. Pada gibah, terdapat pembicaraan mengenai kejelekan atau aib orang lain. Apabila dia tahu, dia tidak menyukainya.

Islam melarang umatnya untuk gibah. Gibah diibaratkan memakan daging saudaranya sendiri yang telah mati. Hal ini ditegaskan dalam Al-Qur'an.

يَا أَيُّهَا الَّذِينَ آمَنُوا اجْتَنِبُوا كَثِيرًا مِّنَ الظَّنِّ إِنَّ بَعْضَ الظَّنِّ إِثْمٌ وَلَا تَجَسَّسُوا وَلَا يَغْتَب بَّعْضُكُم بَعْضًا أَيُحِبُّ أَحَدُكُمْ أَنْ يَأْكُلَ لَحْمَ أَخِيهِ مَيْتًا فَكَرِهْتُمُوهُ وَاتَّقُوا اللَّهَ إِنَّ اللَّهَ بَرَّءٌ لِّلظَّالِمِينَ (سُورَةُ الْحُجُرَاتِ : ١٢)

“Hai orang-orang yang beriman, jauhilah kebanyakan purba-sangka (kecurigaan), karena sebagian dari purba-sangka itu dosa, dan janganlah mencari-cari keburukan orang dan janganlah menggunjingkan satu sama lain. Adakah seorang diantara kamu yang suka memakan daging saudaranya yang sudah mati? Maka tentulah kamu merasa jijik kepadanya, dan bertakwalah kepada Allah. Sesungguhnya Allah Maha Penerima taubat lagi Maha Penyayang”(Q.S. *al- Hujurat*/49: 12)


Berdasarkan ayat di atas orang yang beriman didorong untuk menjauhi prasangka buruk, apalagi tidak disertai bukti. Sebagian prasangka yang tidak

disertai bukti adalah perbuatan dosa. Umat Islam jangan pula mencari-cari kesalahan untuk mencemoohnya.

Ayat tersebut menjelaskan pula bahwa ghibah merupakan perbuatan keji. Orang yang ghibah disamakan dengan orang yang makan daging bangkai saudaranya sesama muslim. Setiap orang pasti merasa jijik dan tidak senang memakan daging tersebut apalagi yang sudah mejadi mayat. Dengan akal sehatnya, orang pasti tidak akan mau memakan daging saudaraya, walaupun dagingnya segar dan sudah dimasak. Ghibah merupakan perbuatan yang dilarang dan menjijikkan. Perbuatan ini harus dihindari.

Kalian pernah mendengar ungkapan **"lidah tak bertulang"**. Ungkapan ini mengisyaratkan bahwa lidah yang lunak ternyata dapat menyakiti hati. Bahkan, ia akan memberikan bekas yang mendalam. Pembicaraan yang menyakiti hati terkadang tidak disadari. Kita harus memahami pula, bahwa lidah dapat menyebabkan seseorang masuk surga ataupun neraka. Karena, setiap kata yang diucapkan akan dicatat oleh malaikat.

Kita dapat mengingkarinya di dunia ini. Akan tetapi, mulut akan dikunci dan anggota badan lain yang berbicara, ketika di akhirat. Ghibah adalah salah satu bahaya lidah. Ghibah termasuk perilaku tercela, juga banyak menyebar di masyarakat. Oleh karena itu, kita harus menjaga lisan dari perilaku ghibah.



Gambar 8.2
Sekelompok orang sedang melakukan gosip

Aktivitas 8.3

Cari dan tuliskan hadis lengkap dengan syakal, terjemah, dan sumbernya mengenai larangan gibah! Jawaban kalian ditulis pada kertas karton.

2. Inspirasi Islami untuk Menghindari Gibah

Perbuatan gibah dipengaruhi oleh lingkungan sekitar. Agar kalian terhindar dari perilaku jelek ini, perlu diketahui penyebab terjadinya gibah, antara lain:

- Membicarakan keburukan orang lain dengan keinginan mengangkat derajat dirinya sendiri.
- Sikap iri terhadap keberhasilan dan kesuksesan orang lain.
- Sikap egois yang cenderung merendahkan orang lain.
- Balas dendam terhadap orang lain atas perilaku terhadap dirinya.
- Amarah yang tidak terkendali.
- Bercanda tanpa disadari dengan merendahkan orang lain.

Kalian sudah tahu faktor-faktor yang mengakibatkan gibah tersebut. Supaya bisa menghindarinya, di bawah ini terdapat beberapa cara:

- Berkumpul dengan orang-orang yang saleh

Setiap muslim didorong untuk memilih dan dengan siapa ia bergaul atau berkumpul. Dalam hadis, Rasulullah saw. bersabda: “Pemisalan teman yang baik dan teman yang buruk ibarat seorang penjual minyak wangi dan seorang pandai besi. Penjual minyak wangi mungkin akan memberimu minyak wangi, atau engkau bisa membeli minyak wangi darinya, dan walaupun tidak, engkau tetap mendapatkan bau harum darinya. Sedangkan pandai besi, bisa jadi (percikan apinya) mengenai pakaianmu, dan walaupun tidak engkau tetap mendapatkan bau asapnya yang tak sedap.” (H.R. al-Bukhari dan Muslim)

- Menyadari diri bahwa Allah Swt. membenci seseorang yang menggunjing saudaranya. Kebaikan dan keburukan akan kembali pada orang yang membicarakannya. Seorang muslim hendaknya memperbanyak zikir kepada Allah Swt. juga memohon ampunan atas segala dosa, baik yang disengaja maupun tidak disengaja.

c. Berintrospeksi diri dengan melihat aib diri sendiri dan selalu berusaha memperbaikinya. Setiap orang lebih baik melakukan introspeksi terlebih dahulu sebelum berbicara dengan orang lain. Introspeksi ini menyebabkan rasa malu untuk membicarakan keburukan orang lain.

d. Menjaga lisan

Gibah bisa disebabkan karena lidah dan mulutnya tidak dijaga dengan baik. Agar terhindar dari gibah, lebih baik tidak membicarakan keburukan orang lain.

e. Berfikir positif

Pikiran buruk hendaknya diubah menjadi pikiran baik. Kita dapat menolak dengan baik ketika ada seseorang yang memancing untuk membicarakan keburukan orang lain. Kita dituntut untuk berprasangka baik dari awal.



Gambar 8.3
Pikiran positif

- f. Memohon perlindungan kepada Allah Swt dengan berdoa. Supaya terhindar dari buruk. Gibah harus disadari sebagai adalah perbuatan yang dilarang oleh Allah Swt. Keburukan gibah akan diterima oleh orang melakukan gibah.

3. Islam Menganjurkan Tabayun

Kemajuan teknologi informasi mendorong setiap manusia untuk menggunakannya sebagai media dalam mencari dan memperoleh berbagai informasi. Setiap orang harus mampu memilih dan memilah serta kritis terhadap setiap informasi. Dalam hal ini, sikap tabayun menjadi hal penting untuk dijadikan pegangan.

Secara bahasa, tabayun berarti mencari kejelasan tentang sesuatu hingga jelas dan benar keadaannya. Adapun menurut istilah, tabayun adalah proses yang dilakukan untuk meneliti dan menyeleksi berita, dengan sikap tidak tergesa-gesa dalam memutuskan, sehingga permasalahan menjadi jelas dan benar. Tabayun sangat penting untuk memeriksa kebenaran informasi atau berita dengan teliti.


Aktivitas 8.4

Untuk mengasah kemampuan kalian, cari dan tuliskan definisi tabayun menurut para ahli dan nilai pentingnya untuk kehidupan! Kalian dapat mencarinya pada buku atau sumber lain di internet. Jawaban kalian dituangkan dalam buku tugas masing-masing.

يَا أَيُّهَا الَّذِينَ آمَنُوا إِن جَاءَكُمْ فَاسِقٌ بِنَبَأٍ فَتَبَيَّنُوا أَن تُصِيبُوا قَوْمًا بِجَهَالَةٍ
فَتُصِيبُوا عَلَى مَا فَعَلْتُمْ نَادِمِينَ (سُورَةُ الْحُجُرَاتِ : ٦)

“Wahai orang-orang yang beriman! Jika seseorang yang fasik datang kepadamu membawa suatu berita, maka telitilah kebenarannya, agar kamu tidak mencelakakan suatu kaum karena kebodohan (kecerobohan), yang akhirnya kamu menyesali perbuatanmu itu.” (Q.S. *al- Hujurat*/49: 6)

Agama memberikan perintah agar manusia dapat meneliti berita yang dibawa oleh orang-orang fasik. Hal ini dilakukan dalam rangka mewaspadainya. Ketelitian ini untuk mendorong agar tidak ada seorangpun



membenarkan dan memberi keputusan yang didasarkan pada informasi orang fasik tersebut.

Informasi yang dibawa oleh orang fasik jangan langsung diterima. Akan tetapi, harus diteliti terlebih dahulu. Penelitian terhadap informasi tersebut meliputi kualitas, pembawa, dan kepentingan berita. Keputusan terhadap berita tersebut jangan langsung diambil, sebelum berita itu jelas kebenarannya. Berita yang tidak benar dengan tanpa dicari kejelasannya, dapat merusak diri dan masyarakat sekitar (berita *hoax*).

4. Tabayun pada Informasi Media Sosial

Setelah kalian memahami tentang Tabayun, bagaimana cara agar informasi yang diterima itu jelas? Berikut ini adalah beberapa teknik yang bisa digunakan.

- a. Sumber informasi dipastikan dengan benar. Hal ini dapat dilakukan dengan melihat kompetensi sumber yang dirujuk. Apakah ia memiliki kompetensi untuk menyampaikan informasi yang benar.
- b. Pastikan isi informasi berisi kebenaran.
- c. Pastikan tempat dan waktu informasi yang diperoleh adalah benar.

Bagaimana kalian bertabayun dalam bermedia sosial? Media sosial yang *online* memudahkan saling komunikasi, partisipasi, berbagi informasi dan menciptakan isi. Kita telah mengenal beberapa *flatform* media sosial. Media sosial ini telah menjadi sarana umum kehidupan individu untuk berkomunikasi dengan sesama, juga pada proses pembelajaran. Tentu kalian sudah memiliki pengalaman mengenai hal ini.

Informasi yang menyebar di kalangan remaja dipandang cepat akibat media sosial. Seperti halnya virus, informasi dalam media sosial berkembang dan cepat menyebar luas. Adaptasi remaja di Indonesia sangat cepat terhadap perkembangan teknologi komunikasi yang ada saat ini. Mari kita lihat, banyak remaja yang menggunakan gawai di pusat keramaian.

Penggunaan media sosial juga memiliki dampak negatif. Dampak negatif itu diantaranya adalah:

- a. Kebebasan informasi

Keterbukaan informasi yang ada dalam media sosial tersebut dapat menimbulkan dampak negatif. Contohnya dalam internet dapat ditemukan informasi yang seharusnya belum layak di konsumsi.

Siapapun bisa melihatnya, apabila tidak ada penyaringan.

b. Sikap sosial yang melemah

Perhatian, aktivitas dan waktu sebagian orang seolah disita oleh penggunaan ragam media sosial. Kesibukan mengakses berbagai media sosial menyebabkan interaksi dalam lingkungannya mulai berkurang.



Gambar 8.4
Berita pada media sosial atau internet

c. Kelalaian dalam kewajiban agama. Penggunaan media sosial yang berlebihan menyebabkan orang lalai dalam kewajiban agama. Kesibukan dalam media sosial mengabaikan waktu yang sangat berharga untuk beribadah.

Tabayun sangat berarti untuk menangani berita *hoax*. Pengguna yang mudah menerima berita *hoax*, akan merugikan dirinya dan pihak lain. Bagaimana cara agar kalian tidak tertipu berita *hoax*? Berikut ini adalah beberapa teknisnya.

a. Hati-hati dengan judul *provokatif*

Judul sensasional dalam berita *hoax* biasanya bersifat provokatif. Cari referensi berupa berita serupa dari situs *online* resmi apabila dijumpai berita dengan judul provokatif. Isinya dibandingkan, apakah sama atau berbeda. Sebagai pembaca, kita dapat memperoleh kesimpulan yang lebih berimbang.

b. Cermati alamat situs

Cermatilah alamat URL situs untuk informasi yang diperoleh dari *website* atau mencantumkan *link*.

c. Periksa fakta

Sumber berita berasal darimana dan siapa hendaknya diperhatikan. Cari informasi yang berimbang mengenai sumber berita. Pembaca tidak dapat memperoleh gambaran utuh apabila hanya ada satu sumber. Kita dapat pula mengamati perbedaan antara berita yang dibuat berdasarkan fakta dan opini.

d. Cek keaslian foto

Konten berupa teks juga foto dapat dimanipulasi. Kita dapat mengecek keasliannya.

e. Ikut serta grup diskusi anti-*hoax*

Sejumlah *fanpage* dan grup diskusi anti *hoax* sudah banyak menyebar di media sosial. Pada grup seperti ini, kita dapat bertanya apakah informasi tersebut *hoax* atau bukan. Begitu pula, kita dapat melihat hasil klarifikasi terkait berita tersebut.



Gambar 8.5
Stop Hoax

Aktivitas 8.5

Secara berkelompok, lakukan tugas berikut:

1. Cari 5 informasi berita tentang keagamaan dengan tema atau judul yang sama pada sumber internet!
2. Bedakan informasi *hoax* dan tidaknya berita tersebut dengan menyertakan alamat URL-nya!
3. Beri penjelasan *hoax* atau tidaknya isi berita tersebut!

Jawaban ditulis pada kertas yang telah disediakan.

5. Memetik Hikmah dari Tabayun

Tabayun memiliki manfaat penting dalam pencermatan informasi yang diperoleh. Sikap sombong, egois, fanatik, merasa sudah paham, dan malas mencari kebenaran akan menghambat proses tabayun. Hal ini akan berdampak pada menunjukkan kualitas sikap masyarakat yang masih rendah. Pada media sosial, sering ditemui tulisan atau pernyataan yang secara jelas bernada saling cela, ejek, berprasangka buruk, dan menggunjing. Akar permasalahannya berawal dari kurangnya sikap tabayun.

Tanpa tabayun, kesalahpahaman akan sering terjadi. Untuk menghindari kesalahpahaman pada informasi yang diterima, lebih baik di cari informasi yang benar terlebih dahulu, sebelum menyampaikan berita kepada orang lain,.

Tabayun berkaitan erat dengan moral. Tabayun berlaku bagi penerima dan penyampai berita. Proses selektif dan kritis (tabayun) diharuskan sebelum berita disampaikan.


Beberapa manfaat tabayun antara lain:

- a. Berhati-hati dalam menerima berita.
- b. Menghargai orang lain sehingga tidak terjadi kesalahpahaman.
- c. Berbaik sangka terhadap sesama sehingga dapat menimbulkan kerukunan dan kedamaian.
- d. Persatuan dan kesatuan dapat terjaga baik di lingkungan keluarga, sekolah dan masyarakat sekitarnya.
- e. Menciptakan kerukunan dan kedamaian di masyarakat.



Ikhtisar

1. Salah satu perbuatan tercela yang harus dihindari karena akan mengakibatkan perselisihan di kalangan masyarakat adalah gibah.
2. Gibah berarti menggunjing, membicarakan kejelekan dan kekurangan orang lain. Pada gibah, terdapat pembicaraan mengenai kejelekan atau aib orang lain. Apabila dia tahu, dia tidak menyukainya.
3. Seseorang dapat mencegah gibah dengan selalu mengingat bahwa Allah Maha Melihat dan Maha Mengetahui, diri sendiri punya aib, dan tidak iri



terhadap kesuksesan orang lain, serta selalu bersyukur kepada-Nya atas nikmat yang diberikan.

4. Gibah dapat dihindari dengan berkumpul dengan orang-orang yang saleh, selalu ingat kepada Allah Swt, introspeksi diri, menjaga lisan, berfikir positif, dan memohon perlindungan kepada Allah Swt. agar terhindar dari perbuatan buruk.
5. Secara bahasa, tabayun berarti mencari kejelasan tentang sesuatu hingga jelas dan benar. Sedangkan menurut istilah tabayun adalah proses penelitian dan penyeleksian berita, tidak tergesa-gesa dalam memutuskan, hingga jelas benar permasalahannya.
6. Tabayun pada informasi media sosial dapat dilakukan dengan pemastian sumber informasi, isi informasi berisi kebenaran, dan tempat dan waktu informasi yang didapat adalah benar.
7. Manfaat tabayun antara lain berhati-hati dalam menerima berita, menghargai orang lain sehingga tidak terjadi kesalahpahaman, berbaik sangka, menjaga persatuan dan kesatuan, dan hidup rukun dan damai di dalam masyarakat.



Bacalah kisah di bawah ini!

Jangan Gibah

Abū Hurairah r.a. berkata bahwa Rasulullah saw. bersabda: “Tahukah kamu apa itu gibah?”. Sahabat menjawab: “Allah Swt. dan rasul-Nya lebih mengetahui”. “Gibah itu, apabila engkau membicarakan saudaramu. Ia tidak suka dibicarakan oleh orang lain. Itulah gibah”, jawab Rasulullah saw. Lalu, sahabat bertanya: “Bagaimana kalau dia memang betul keadaannya?”. Rasulullah saw.” Apabila yang kau sebut itu benar, itu gibah. Namun, apabila tidak benar, maka itu adalah kepalsuan dan pendustaan.

Istri Rasulullah saw. pernah mendapat teguran, ketika ada seorang perempuan pendek datang ke rumah Rasulullah saw. “Alangkah pendeknya orang itu”, kata ‘Aisyah r.a. Mendengar hal ini, Rasulullah saw. bersabda, “engkau gibah. “Saya tidak menyebutnya, kecuali benar apa adanya”, kata

'Aisyah r.a. Kemudian Rasulullah saw. bersabda, “ Engkau telah menyebut yang paling jelek padanya”.

(Sumber: Rusman Siregar, *Jauhi Ghibah! Istri Nabi Pernah Ditegur Gara-gara Sebut si Fulan Pendek*, dalam <https://kalam.sindonews.com/berita/1493914/70/>, diunduh pada 25 Oktober 2020)

Aktivitas 8.6

Tuliskan hikmah atau pelajaran yang dapat diambil dari kisah di atas pada buku tugasmu!



Aku Pelajar Pancasila

Setelah mempelajari materi **Menghindari Gibah dan Melaksanakan Tabayun**, sebagai manusia Indonesia yang beriman dan mengamalkan Pancasila, kalian diharapkan mampu membentuk karakter yang lebih bermutu. Sebagai refleksi diri, silahkan isi tabel berikut ini tanda centang (✓) sesuai dengan keadaan yang sebenarnya.

No	Karakter yang Diharapkan	Mampu	Belum Mampu
1	Mengisi waktu luang dengan kegiatan yang bermanfaat.		
2	Menyadari bahwa kita memiliki kekurangan dan kelebihan.		
3	Berteman dengan orang-orang yang saleh.		
4	Menasehati teman yang melakukan ghibah.		
5	Berpikir terlebih dahulu sebelum bertindak.		
6	Bertabayun terhadap berita yang diterimanya.		
7	Menjaga persatuan dan kesatuan di lingkungan keluarga, sekolah, dan masyarakat.		

No	Karakter yang Diharapkan	Mampu	Belum Mampu
8	Mendamaikan teman yang sedang berselisih.		

Tabel 8.2
Refleksi Karakter Pancasila

Apakah kalian sudah memiliki karakter-karakter tersebut? Hal apa yang menjadi penghambat kalian untuk menjadi pribadi yang berkarakter? Sebaiknya mulailah dari diri kita sendiri, mulai dari hal kecil, dan mulai dari sekarang untuk membentuk karakter diri menjadi pribadi yang lebih berkualitas.

Diriku

Semoga kita selalu diberikan petunjuk untuk dapat menciptakan harmoni sosial dengan menjauhi ghibah dan menumbuhkan sikap tabayun. Sikap konsisten ini diharapkan menjadi teladan dalam kehidupan kita sebagai seorang muslim.

Aktivitas 8.7

Mari kita introspeksi diri, perilaku apa yang sudah kita lakukan berhubungan dengan materi di atas? Untuk introspeksi diri, isilah kolom berikut ini pada lembar kerja yang telah disediakan oleh guru!

1. Penilaian Sikap Spiritual

Nama :

Kelas :

Semester :

Petunjuk:

Berilah tanda centang (√) pada kolom “Ya” atau “Tidak” dengan jawaban yang jujur.

No.	Pernyataan	Ya	Tidak
1.	Berupaya selalu mendekatkan diri kepada Allah Swt.		
2.	Teliti terhadap berita yang ia terima.		
3.	Introspeksi diri		
4.	Berhati-hati dalam mengambil keputusan.		
5.	Menjaga lisan.		

Tabel 8.3
Penilaian Sikap Spiritual Bab 8

2. Penilaian Sikap Sosial

Nama :

Kelas :

Semester :

Petunjuk:

Berilah tanda ikon 😊 (setuju), 😐 (kurang setuju), atau ☹️ (tidak setuju) sesuai dengan keadaan sebenarnya.

No.	Pernyataan	Jawaban		
		😊	😐	☹️
1.	Mencari teman atau lingkungan yang baik.			
2.	Menghargai pendapat orang lain.			
3.	Berbaik sangka kepada orang lain.			
4.	Menjaga persatuan dan kesatuan bangsa dan negara.			
5.	Menjaga kerukunan dan kedamaian hidup di lingkungan masyarakat.			

Tabel 8.4
Penilaian Sikap Sosial Bab 8



Rajin Berlatih

I. Pilih jawaban yang benar dengan memberi tanda silang (X) pada huruf A, B, C, atau D

1. Membicarakan aib yang ada pada diri seseorang dengan maksud untuk merendahkan harga dirinya dinamakan....

- A. Hasud
- B. Gibah
- C. Dendam
- D. Buruk sangka

2. Perhatikan pernyataan berikut ini!


- 1) Andi berkata bahwa rapat akan membahas penjatuhan Roni dari jabatan ketua kelas.
- 2) Ia mengatakan bahwa hari ini tidak ada ulangan harian.
- 3) Gita sangat terkejut atas berita musibah yang menimpa temannya.
- 4) Angga berpesan kepada teman-temannya bahwa teman baru di kelasnya suka menipu.


Yang merupakan contoh sikap gibah adalah....

- A. 1) dan 2)
- B. 2) dan 3)
- C. 3) dan 4)
- D. 1) dan 4)

3. Ransi dan Aksa adalah dua orang yang bersahabat sejak kecil. Suatu ketika Ransi menghadap guru BP untuk konsultasi masalah pelajaran. Pada waktu yang bersamaan Aksa melihatnya. Ia merasa bahwa sahabatnya melaporkan keburukan sikapnya kepada guru BP. Dalam hal demikian Aksa terkena sikap....


- A. Buruk sangka
- B. Hasad
- C. Khianat

- 
- D. Iri
4. Perumpamaan perilaku ghibah seperti memakan daging saudaranya yang sudah mati terdapat dalam surah....
- A. Q.S. *al-Hujurat*/49: 2
B. Q.S. *al-Hujurat*/49: 12
C. Q.S. *al-Hujurat*/49: 22
D. Q.S. *al-Hujurat*/49: 32
5. Perhatikan pernyataan berikut ini!
- 1) Selalu berintrospeksi diri.
 - 2) Mengunjingkan orang lain.
 - 3) Selalu menyebarkan aib orang lain.
 - 4) Merasa dirinya diawasi oleh Allah Swt.
- Yang merupakan cara menghindari perbuatan ghibah adalah ...
- A. 1) dan 2)
B. 2) dan 3)
C. 3) dan 4)
D. 1) dan 4)
6. Meneliti dan menyeleksi berita, serta tidak tergesa-gesa dalam memutuskan sesuatu dinamakan....
- A. Tabayun
B. Suuzan
C. Husnuzan
D. Hasud
7. Ketika mendengar berita dari media sosial yang merugikan kita, sikap kita adalah....
- A. Menerima berita dengan senang hati
B. Mencari sumber berita tersebut
C. Marah dengan yang memberikan berita
D. Mengklarifikasi berita tersebut terlebih dahulu

- 
8. Agama memerintahkan untuk melakukan tabayun. Tabayun berkaitan dengan pembawa berita dan isi berita. Hal ini dilakukan agar tidak terjadi....
- A. Amarah yang sangat besar
 - B. Penyesalan di kemudian hari
 - C. Putus asa terhadap masalah yang dihadapi
 - D. Kebohongan berita yang diterima dan disebar
9. Farhan berangkat ke sekolah bersama dengan temannya yang bernama Rizki. Sampai di sekolah, mereka bertemu dengan Fulan yang menceritakan bahwasannya Farhan dan Rizki pulang sekolah nanti ditantang untuk berkelahi dengan Bejo tanpa alasan yang jelas. Sikap Farhan dan Rizki sebaiknya
- A. Tidak percaya begitu saja dan menanyakan informasi yang benar
 - B. Percaya dengan berita tersebut, dengan menemuinya setelah pulang sekolah untuk berkelahi
 - C. Cuek terhadap berita tersebut, karena merasa tidak punya masalah
 - D. Mengajak teman-temannya untuk ke lokasi yang telah ditentukan.
10. Ani mendapatkan pesan dari orang yang tidak dikenal melalui pesan pada salah satu media sosial bahwa salah satu anggota keluarga mengalami musibah. Ia di rawat di rumah sakit. Di akhir pesan tersebut, Ani harus segera mentransfer uang ke nomor rekening salah satu bank. Sikap yang tepat dilakukan Ani adalah...
- A. Mengecek terlebih dahulu anggota keluarga yang terkena musibah
 - B. Mengirim langsung uang ke nomor rekening tersebut
 - C. Memblokir nomor yang tidak dikenal
 - D. Panik, menangis dengan histeris

II. Jawablah pertanyaan berikut ini!

1. Mengapa ghibah dilarang oleh agama?
2. Bagaimana cara menghindari ghibah?
3. Berikan penjelasan singkat mengenai perbedaan ghibah dengan kritik!

- 
4. Bagaimana langkah kita dalam mengantisipasi berita *hoax*?
 5. Jelaskan makna tabayun dalam kehidupan sehari-hari!



Siap Berkreasi

1. Secara berkelompok yang terdiri atas enam orang, buatlah *quote* yang menarik tentang menjauhi gibah dan menumbuhkan sikap tabayun!
2. Secara berkelompok yang terdiri atas enam orang, lakukan hal berikut ini.
 - a. Cari data atau informasi dari berbagai sumber mengenai perbedaan gibah dengan kritik!
 - b. Laporkan dan paparkan hasil penelusuranmu untuk dikemukakan di depan teman-temanmu!
3. Tugas individu
 - a. Cari 3 berita tentang isu keagamaan atau sosial pada media sosial lengkap dengan alamat *URL*-nya atau sumbernya!
 - b. Lakukan penelaahan secara mendalam, untuk membedakan apakah isu tersebut benar atau tidak! Tuliskan alasannya!



Selangkah Lebih Maju

1. Cari pada sumber di internet mengenai bagaimana langkah-langkah positif dalam menangani informasi atau berita *hoax*! Tulis lengkap alamat *URL*-nya dan berikan ulasan! Jawabanmu diserahkan pada guru dan disajikan di depan kelas.
2. Ajaran Islam memuat dorongan untuk bertabayun. Cari 2 hadis berkaitan dengan tabayun lengkap dengan syakal dan terjemahnya! Jawaban kalian ditulis pada plano untuk disajikan di depan kelas.



Untaian Hikmah

Menyadari diri bahwa Allah Swt. membenci seseorang yang menggunjing saudaranya. Kebaikan dan keburukan akan kembali pada orang yang membicarakannya. Lakukan introspeksi diri dengan melihat aib diri sendiri dan selalu berusaha memperbaikinya. Setiap orang lebih baik melakukan introspeksi terlebih dahulu sebelum berbicara dengan orang lain. Introspeksi ini menyebabkan rasa malu untuk membicarakan keburukan orang lain. Mohon perlindungan kepada Allah Swt dengan berdoa supaya terhindar dari keburukan.

