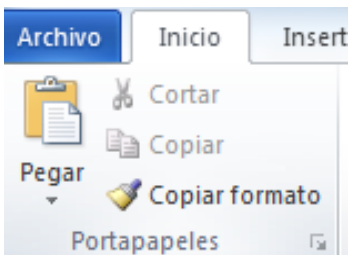
	INSTITUCIÓN EDUCATIVA HORACIO MUÑOZ SUESCUN TÉCNICO COMERCIAL Resolución de Aprobación 16314 del 27 de Noviembre de 2002 DANE: 105001011606 NIT: 811.019.157-3 “Educamos comercialmente para servir”	GDA: 08 V: 01
	GUIA DE APRENDIZAJE II PERIODO	9/05/2013

PRÁCTICA CALIFICADA ACTIVIDAD

CLEI :

FRAGMENTOS DE LA FICHA INICIO

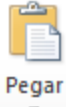





EL PORTAPAPELES

El portapapeles es un espacio de memoria (memoria RAM del ordenador) destinado a almacenar temporalmente bloques de texto o gráficos.

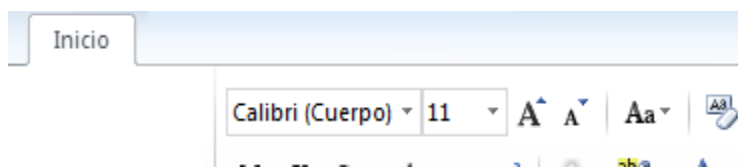
El portapapeles se encuentra en la ficha INICIO y su permite copiar, cortar, pegar y mover partes de un documento de Word, y pegarlos o moverlos a otras partes del documento o a otros documentos distintos de Word.

1. Ingrese a Word haga clic sobre la ficha INICIO, ubíquese en el fragmento PORTAPAPELES y coloca en mouse sobre el icono correspondiente e indica para que sirve:














COMANDO	UTILIDAD
 Pegar	
 Copiar formato	
 Cortar	
 Copiar	

FUENTES

El fragmento fuentes se encuentra en la ficha inicio, contiene todos los comandos que me permiten modificar un texto en su tipo y tamaño e letra, color y estilos como negrillas, cursiva, subrayado, mayúsculas tachados entre otros.



2. Ingrese a Word haga clic sobre la ficha INICIO, ubíquese en el fragmento FUENTES y coloca en mouse sobre el icono correspondiente e indica para que sirve:

COMANDO	UTILIDAD	REALIZA LA APLICACIÓN A ESTE TEXTO CON EL ICONO QUE CORRESPONDE	DIBUJO
		SELECCIONA ESTE TEXTO Y CAMBIA LA LETRA A TIPO DE LETRA ALGERIAN	TECNOLOGIA
		SELECCIONA ESTE TEXTO Y CAMBIA EL TAMAÑO DE LA LETRA A No. 20	
		SELECCIONA ESTE TEXTO Y AUMENTA EL TAMAÑO DE LA LETRA 5 VECES	
		SELECCIONA ESTE TEXTO Y DISMINUYE EL TAMAÑO DE LA LETRA 5 VECES	
		SELECCIONA ESTE TEXTO COMBIERTELO EN LETRA MINUSCULA	
		SELECCIONA ESTE TEXTO Y PONLO EN NEGRILLA	
		SELECCIONA ESTE TEXTO Y PONLO EN LETRA CURSIVA	
		SELECCIONA ESTE TEXTO Y PONLO EN LETRA SUBRAYADA	
		SELECCIONA ESTE TEXTO Y PONLO EN TEXTO TACHADO	
		SELECCIONA EL NUMERO 2 Y CONVIERTELO EN UN SUBINDICE x 2	
		SELECCIONA EL NUMERO 2 Y CONVIERTELO EN UN SUPERINDICE x 2	
		SELECCIONA ESTE TEXTO Y RESALTELO DE COLOR VERDE	
		SELECCIONA ESTE TEXTO Y APLIQUELE UN EFECTO DE TEXTO	
