

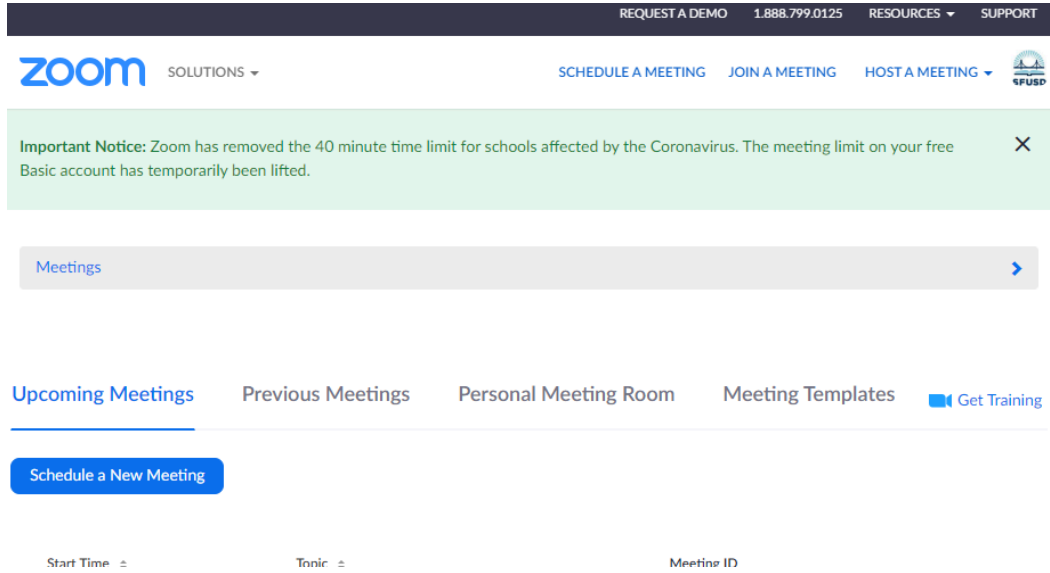
للطلاب Zoom: الخاص بك SFUSD الوصول إلى الحساب



الإصدارات المترجمة من المتاحة: [العربية](#)، [الصينية](#)، [الفلبينية](#) / [التاغالوغية](#)، [الإسبانية](#)، [الفيتنامية](#)
[YouTube](#) يتوفر إصدار فيديو: [شاهد دليل الفيديو على](#)

 الخطوات	SFUSD Zoom الخطوات الأولى لحسابك الآمن في الموارد
<p>مرحبًا!</p>	<p>الخاص بك. إذا لم تكن قد استخدمت SFUSD يفترض الجزء الأول من هذا الدليل أنك قمت بتنشيط حساب Zoom. من قبل ، فارجاء النقر هنا لعرض تعليمات تنشيط SFUSD في Zoom.</p> <p>بشكل أساسي ، أي شيء به لوحة مفاتيح) PC و Mac و Chromebooks هذا الدليل مخصص لأجهزة الخاص بك SFUSD فارجاء استخدام هذا الدليل: الوصول إلى حساب ، iPad مدمجة). إذا كان لديك جهاز iPad على</p>
<p>قم بتسجيل الدخول إلى SFUSD Zoom قبل الوصول إلى اجتماعات SFUSD Zoom</p>	<p>بالانتقال إلى SFUSD الخاص بك في Google الخطوة 1، تأكد من تسجيل الدخول إلى حساب من خلال النقر SFUSD الخاص بك في Google تحقق من تسجيل الدخول إلى حساب mail.sfusd.edu. على صورتك أو الحرف الأول في أعلى اليمين. إذا لم تقم بتسجيل الدخول ، فقم بتسجيل الدخول باستخدام SFUSD الخاص بك في Google حساب.</p> <p>Google بتسجيل الطلاب تلقائيًا في حساب SFUSD الخاصة بـ Chromebook ملاحظة: تقوم أجهزة Chromebook وتشغيلها عند تسجيل الدخول إلى SFUSD الخاص بهم في</p>  <p>يتم تحميل صفحة الويب هذه تلقائيًا كعلامة sfusd.zoom.com/meeting الخطوة الثانية، قم بزيارة</p>

أدناه) ، فقد قمت Zoom Meetings إذا رأيت صفحة SFUSD Chromebook. تبويب على أجهزة وجهاز للانضمام إلى الاجتماعات. إذا رأيت مطالبة تطلب منك تأكيد بريدك Zoom بتسجيل الدخول إلى [في هذا الدليل Zoom Activation](#) الإلكتروني ، فيرجى الاطلاع على قسم



The screenshot shows the Zoom website with a dark blue header containing links: REQUEST A DEMO, 1.888.799.0125, RESOURCES, and SUPPORT. Below the header is the Zoom logo and navigation links: SOLUTIONS, SCHEDULE A MEETING, JOIN A MEETING, and HOST A MEETING. A green notification banner states: "Important Notice: Zoom has removed the 40 minute time limit for schools affected by the Coronavirus. The meeting limit on your free Basic account has temporarily been lifted." Below this is a "Meetings" section with a right arrow. Further down are tabs for Upcoming Meetings, Previous Meetings, Personal Meeting Room, Meeting Templates, and Get Training. A "Schedule a New Meeting" button is visible. At the bottom, there are fields for Start Time, Topic, and Meeting ID.

الخاص بك ، والذي يبدو كالتالي Zoom انقر فوق ارتباط **Zoom! الخطوة 3** ، انضم إلى اجتماع

<https://sfusd.zoom.us/j/81076077158?pwd=OntPS1YydklVWTJGVtIJQzlsSmNTdzF9>

يمكنك النقر فوق هذا الرابط كيفما تليقته. يمكن أن يكون

- [Google](#) فيالخاص بك [تقويم](#)
- في [بريدك الإلكتروني](#)
- Seesaw أو في الفصل الدراسي لمعلمك أو في تطبيق [Clever](#) في
- الخاص بك لتحريفي الفصل الدراسي الخاص بك Google Classroom في

الخلل وإصلاحه

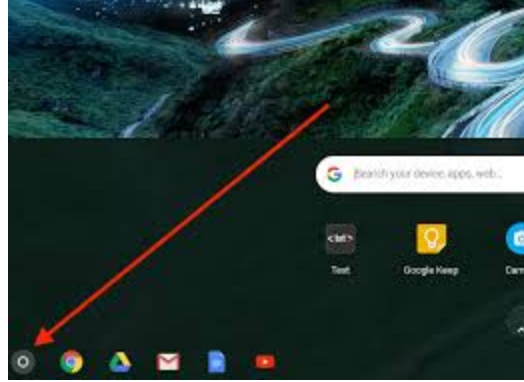
- قد تحتاج إلى القيام بذلك قبل كل اجتماع ، أو قد تظل مسجلاً للدخول
- اسأل يرسل المعلم الرابط إليك مرة أخرى للتأكد من أنه الرابط الصحيح
- Google إذا كنت تواجه مشكلة في الانضمام إلى الاجتماعات ، فتأكد دائماً من تسجيل دخولك إلى Zoom.com ثم تحقق من تسجيل الدخول إلى mail.sfusd.edu عن طريق التحقق من sfusd.zoom.com/meeting طريق التحقق من
 - الخاص بك SFUSD إذا طلب منك تسجيل الدخول ، فقم بتسجيل الدخول باستخدام حساب
 - إذا طلب منك التحقق من بريدك الإلكتروني ، يرجى القيام بذلك [باتباع الإرشادات أعلاه](#)
 - فأنت جاهز للانضمام إلى الاجتماعات ، Zoom Meetings إذا رأيت صفحة
- ؟ [اتبع هذه الخطوات](#) لتسجيل الدخول iPad باستخدام جهاز
- إذا كنت متأكداً من أنك اتبعت كل هذه الخطوات وما زلت لا تستطيع تسجيل الدخول إلى اجتماع ، SSO: فالرجاء محاولة تسجيل الدخول باستخدام



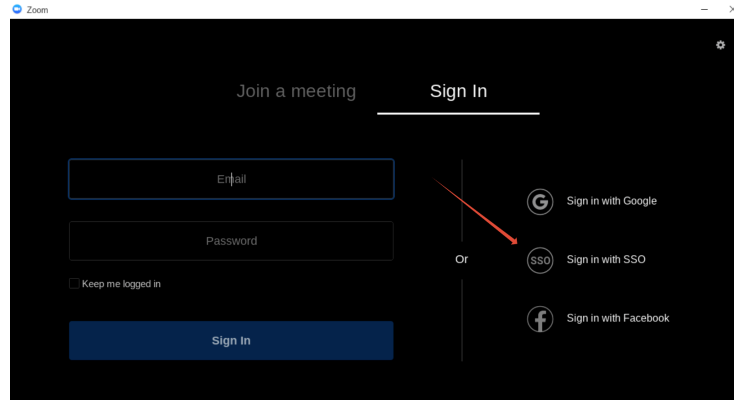

SFUSD

**SAN FRANCISCO
PUBLIC SCHOOLS**

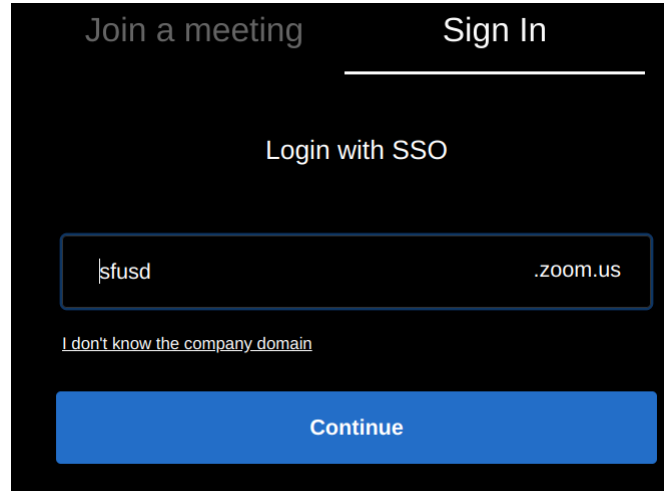
- Chromebook: انقر فوق مشغل تطبيق



- للعثور عليه إذا كنت "Zoom" أو اكتب ، Zoom انقر فوق رمز لا أرى ذلك
- في التطبيق، حدد "تسجيل الدخول"، ثم انقر على زر "تسجيل الدخول مع SSO"

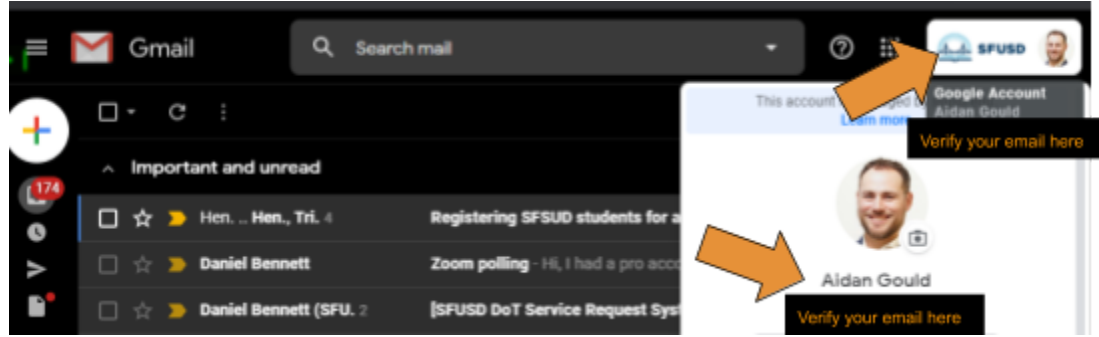


- وانقر فوق متابعة ، URL في "sfusd" أدخل



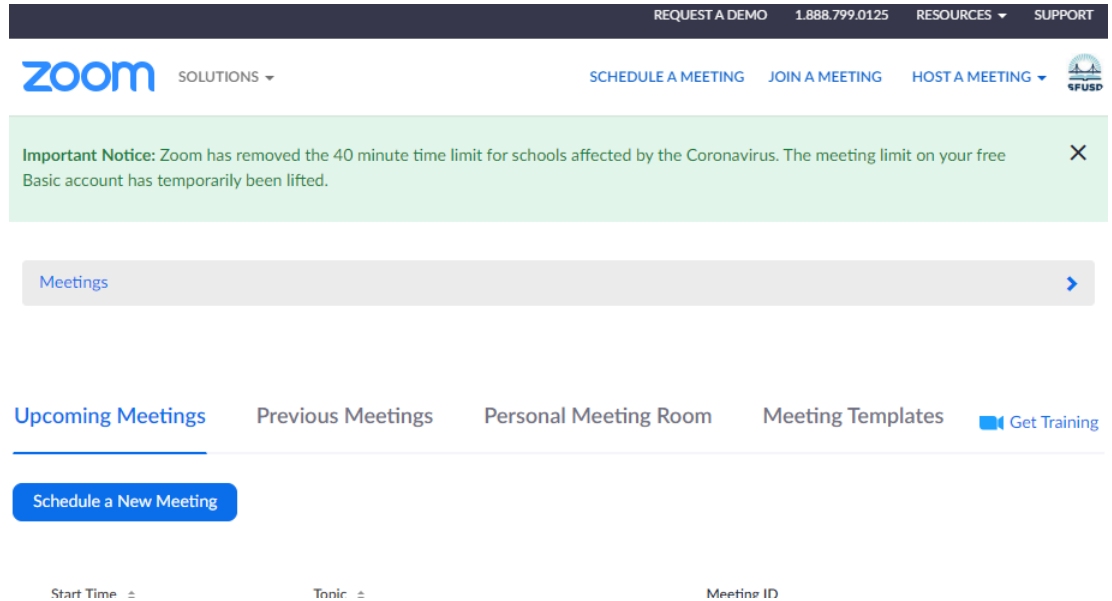
- جوجل الخاص بك SFUSD تسجيل الدخول باستخدام حساب

تحقق من تسجيل mail.sfusd.edu إلى [الانتقال](#) Google الخطوة الأولى ، تأكد من تسجيل الدخول إلى من خلال النقر على صورتك أو الحرف الأول في SFUSD الخاص بك في Google الدخول إلى حساب الخاص بك في Google أعلى اليمين. إذا لم تقم بتسجيل الدخول ، فقم بتسجيل الدخول باستخدام حساب SFUSD.



قم بزيارة sfusd.zoom.us/meeting الخطوة 2 ،

إذا رأيت صفحة الاجتماعات ، فقد انتهت من تنشيط حسابك. يرجى متابعة قراءة هذا الدليل من قسم ["الانضمام إلى الاجتماع"](#).



إذا رأيت مطالبة بتأكيد عنوان بريدك الإلكتروني ، فالرجاء النقر فوق الزر الأزرق "تأكيد عنوان بريدك الإلكتروني".

تفعيل تمت إدارتها حساب
ما عليك سوى - SFUSD
!القيام بذلك مرة واحدة



SFUSD

SAN FRANCISCO
PUBLIC SCHOOLS

Confirm your email address

Welcome! Please confirm your email below to get started.

showteacher09@sfusd.edu

Confirm your email address

Zoom: وافتح البريد الإلكتروني من [SFUSD](#) الخطوة 3، انتقل إلى بريدك الإلكتروني في

☐ Zoom Inbox Zoom account invitation - Hello

"الخطوة 4"، انقر فوق "التبديل إلى الحساب الجديد"



Zoom <no-reply@zoom.us>
to me

8:37 AM (0 minutes ago)



zoom

Hello Showcase Teacher09,

You are currently a member of the Zoom account , and you are trying to sign into the new Zoom account **SFUSD** ([sfusd.zoom.us](#)). If you want to switch to become a member of the account **SFUSD**, click the button below within 24 hours.

Switch to the new account

If the button does not work, copy the link below and paste it into your browser.

**SFUSD**SAN FRANCISCO
PUBLIC SCHOOLS

"الخطوة 5، انقر فوق "إقرار والتبديل

فسيُطلب منك استرداد الأموال مقابل الخدمة غير ، Zoom Premium إذا كنت قد دفعت بالفعل لبرنامج [المستخدم](#).

By accepting this invitation, you are switching to a new Zoom account

Before you switch, be aware of the following:

- After you switch, you can still access your own data, such as your meetings and recordings.
- Your role in the new account will be "member". This role might have fewer privileges than your role in your current account.
- Your new account might not provide access to all of the features you have in your current account.

I Acknowledge and Switch

Sign into Your Current Account

الجديد المُدار. سوف تحتاج فقط إلى اتخاذ هذا الإجراء مرة واحدة. أنت SFUSD يرجى الاستمتاع بحساب ["الآن جاهز للانضمام إلى الاجتماعات! يرجى متابعة قراءة هذا الدليل من قسم "الانضمام إلى الاجتماع](#).

SFUSD م مرتبطةالمقيدينوالموارد التي تم إنشاؤها من قبل وزارة
للتكنولوجيا التكبير. ومركز المساعدة