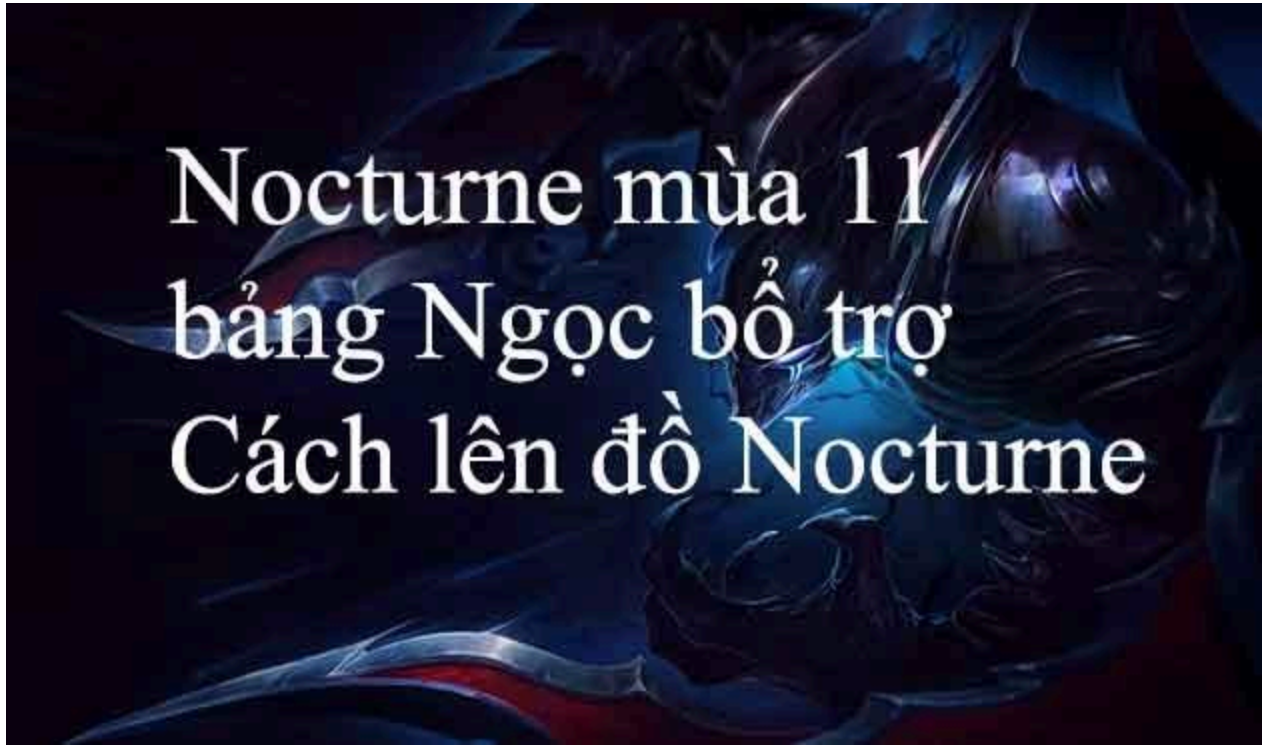


01:05, 05/04/2021

Bảng ngọc Nocturne mùa 11 và cách lên đồ Nocturne guide các trang bị cách chơi Nocturne build ngọc hỗ trợ mới chuẩn mạnh nhất.

Bạn đang xem: Cách chơi nocturne



Bảng Ngọc Nocturne


Bảng ngọc Nocturne mùa 11 sẽ cập nhật hàng tuần theo phiên bản mới nhất – Ác Mộng Vĩnh Cửu.



Phép hỗ trợ Nocturne



+



Tốc biến + Trùng phạt: là bộ đôi phép hỗ trợ mặc định cho Nocturne đi Rừng. Với Nocturne đi Top hoặc Mid nên ưu tiên dùng **Thieu đốt** để tăng khả năng hạ gục mục tiêu

Điểm mạnh và yếu Nocturne Điểm mạnh:

Độ cơ động cực cao từ cấp 6

Khả năng tiếp cận đối thủ tuyệt vời

Khả năng dồn sát thương nhanh chóng, gọn lẹ

Chiêu cuối có thể sử dụng để hù dọa đối phương

Điểm yếu:

Thật sự mạnh khi đạt cấp độ 6

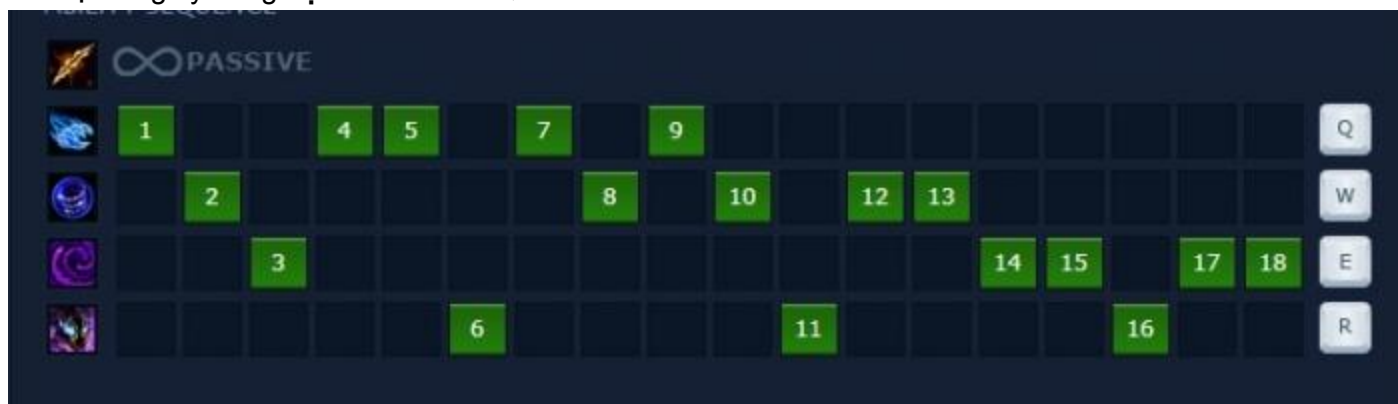
Yếu đuối ở giai đoạn đầu

Khó để gượng dậy được khi tụt lại phía sau

Các kỹ năng khá tốn năng lượng.

Bảng kỹ năng Nocturne

Thứ tự nâng kỹ năng **dạ khúc** tối đa: **Q -> E -> W**.



Hoàng Hôn Buông Xuống là kỹ năng gây sát thương chính của Nocturne nên sẽ được nâng tối đa đầu tiên. Nỗi **Kinh Hoàng Tột Độ** có thể gây ra hiệu ứng hoảng sợ sẽ được nâng tối đa thứ hai. Còn chiêu thức **Bóng Đêm Bao Phủ** giống như một chiếc khiên phép sẽ được nâng tối đa cuối cùng. Chiêu cuối **Hoang Tưởng** thì cứ lấy đúng cấp độ thôi.

Nội tại – Lưỡi Dao Bóng Tối

Mỗi 10 giây, đòn đánh kế tiếp của Nocturne tác động lên tất cả các kẻ địch xung quanh gây 120% sát thương vật lý và hồi máu cho hắn dựa trên số các đơn vị trúng đòn.

Các đòn đánh cơ bản của hắn giảm thời gian hồi của kỹ năng này đi 1 giây.

Hoàng Hôn Buông Xuống – Q

Nocturne phóng ra một thanh gươm bóng tối gây sát thương và tạo ra một Vệt Bóng Tối. Các tướng địch trúng chiêu cũng để lại một Vệt Bóng Tối. Khi đứng trên vệt đen đó, Nocturne có thể chạy xuyên vật thể đồng thời được tăng Tốc độ Di chuyển và Sát thương Vật lý.

Nocturne phóng ra một lưỡi dao bóng tối gây sát thương vật lý và để lại một Vệt Bóng Tối trong 5 giây. Các tướng địch bị trúng chiêu cũng để lại một Vệt Bóng Tối.

Khi bước trên vệt đó, Nocturne có thể chạy xuyên vật thể đồng thời được tăng Tốc độ Di chuyển và Sát thương Vật lý.

Bóng Đêm Bao Phủ – W

Nocturne cường hóa thanh gươm của mình, gia tăng Tốc độ Đánh nội tại. Kích hoạt Bóng Đêm Bao Phủ cho phép Nocturne tạo ra một chiếc khiên chặn một kỹ năng công kích của đối phương và gia tăng gấp đôi Tốc độ Đánh nội tại nếu thành công.

Nội tại: Nocturne nhận thêm Tốc độ Đánh.

Kích hoạt: Nocturne tạo một lớp bảo hộ phép thuật trong 1.5 giây, thứ có thể chặn lại một kỹ năng của kẻ địch.

Nếu lớp bảo hộ chặn đứng được một kỹ năng từ kẻ địch, Tốc độ Đánh nội tại của Nocturne

tăng gấp đôi trong 5 giây.

Nỗi Kinh Hoàng Tột Độ – E

Nocturne tạo ra một cơn ác mộng lên mục tiêu, gây sát thương mỗi giây đồng thời tạo trạng thái hoảng loạn nếu nạn nhân không thoát ra khỏi tầm hoạt động của kĩ năng khi hết thời gian.

Nội tại: Nocturne được tăng mạnh Tốc độ Di chuyển về các kẻ địch bị hoảng loạn.

Xem thêm: Hướng Dẫn Sử Dụng Điều Hòa Lg, Sử Dụng Điều Khiển Điều Hòa Lg Đúng Cách

Kích hoạt: Nocturne tạo ra một cơn ác mộng trong đầu mục tiêu, gây sát thương phép trong 2 giây. Nếu Nocturne vẫn ở cạnh bên mục tiêu trong thời gian hiệu lực, mục tiêu sẽ bị hoảng loạn trong 1.25/1.5/1.75/2/2.25 giây

Chiêu cuối – Hoang Tưởng


Nocturne giảm tầm nhìn của tất cả tướng đối phương cũng như loại bỏ sự chia sẻ tầm nhìn của chúng trong thời gian hiệu lực. Sau đó hắn có thể phóng tới một tướng địch gần đó.

Nocturne giảm tầm nhìn của tất cả tướng địch và loại bỏ sự chia sẻ tầm nhìn giữa đồng minh đối phương trong 4 giây.

Khi Hoang Tưởng đang trong thời gian hiệu lực, Nocturne có thể phóng thẳng đến một tướng địch, gây sát thương vật lí.

Cách lên đồ Nocturne


Trang bị ban đầu Nocturne



Trang bị chính Nocturne


với Nocturne đi Rừng

+ +




với Nocturne top / mid

+ +



Các trang bị tùy chọn Nocturne



Tham khảo một số cách lên đồ cho Nocturne với bộ 6 trang bị đầy đủ cuối trận.

Cách lên đồ Nocturne đi Rừng

=> Đây là bộ trang bị Nocturne đi Rừng chuẩn và mạnh nhất oneshot tắt đèn lên bảng điểm số.

Cách lên đồ Nocturne mid / top

trang bị rất phù hợp với Nocturne đặc biệt mỗi khi bạn kích hoạt chiêu cuối Hoang Tưởng(R), hãy lên Rìu Tiamat sớm để tăng khả năng farm dọn lính đẩy đường nhanh cho Nocturne, về sau sẽ chuyển thành Rìu măng xà, bộ trang bị Nocturne đường giữa và đường trên cũng tương

tự như Nocturne đi Rừng.

Trường hợp Nocturne đi đường với các tướng Pháp sư sức mạnh phép thuật hoặc nhiều kỹ năng khống chế, hãy lựa chọn Giày thủy ngân nhé.

Cách chơi Nocturne Một số lưu ý khi sử dụng Nocturne

Hãy kêu gọi đồng đội kiểm soát tầm nhìn tốt để Nocturne có thể thực hiện những tình huống băng vào, vì chiêu cuối của hắn chỉ có thể được sử dụng khi có tầm nhìn của tướng đối phương.

Sử dụng **Bóng Đêm Bao Phủ** ngay lúc chuẩn bị lao vào đối phương với chiêu cuối, vì rất nhiều người chơi thường có phản xạ sử dụng những kỹ năng khống chế ngay khi thấy tướng đối thủ bay về phía mình.

Việc sử dụng chính xác **Hoàng Hôn Buông Xuống** là rất quan trọng vì điều này có thể giúp bạn tiếp cận đối phương tốt hơn để sử dụng **Nỗi Kinh Hoàng Tột Độ**.

Hãy chọn mục tiêu cẩn thận và chắc chắn rằng bạn sẽ hạ gục được hắn ta, vì Nocturne là một vị tướng “được ăn cả – ngã về không” khi không có chiêu thức chạy trốn.

Video cách chơi Nocturne đi Rừng leo rank của thách đấu Hàn với Karthus gánh team cực mạnh.

Xem thêm: Hướng Dẫn Tách Âm Thanh Ra Khỏi Video (Cập Nhật 2020), 6 Cách Dễ Dàng Tách Âm Thanh Từ Video

Cách chơi Nocturne đi Mid full damage max xanh của Cao thủ rank Hàn với Vladimir.

Chuyên mục: GAME

The post [Hướng Dẫn Cách Chơi Nocturne Đi Rừng Mùa 10](https://callofdutymobilepc.com/) first appeared on [CALLOFDUTYMOBILEPC.COM](https://callofdutymobilepc.com).

via CALLOFDUTYMOBILEPC.COM

<https://callofdutymobilepc.com/huong-dan-cach-choi-nocturne-di-rung-mua-10/>