

La tienda de don Manuel era la más surtida del pueblo.

Don Manuel vivía atrás de su tienda, todas las noches la cerraba con tres candados y se iba a su casa. Una noche, don Manuel y su familia oyeron ruidos que venían de la tienda.

“¿Serán ratas? Mañana pongo trampas”, pensó don Manuel.

Al otro día, cuando abrió la tienda, encontró todo patas para arriba. Aquello era un verdadero desastre.

La mercancía de los mostradores estaba tirada en el suelo, los sacos de maíz y frijol despanzurrados, los tomates apachurrados.

Esa noche, don Manuel estuvo muy atento a cualquier cosa que se oyera.

Ya muy tarde, después de la medianoche, se oyó un ruidero bárbaro.

Don Manuel y su familia fueron a ver qué sucedía en la tienda. Cuando abrieron la puerta se llevaron una gran sorpresa.

Adentro había un montón de duendes haciendo travesuras. Luchar contra los duendes era inútil. Lo único que podrían hacer era cambiarse a otra casa.

Don Manuel y su familia empacaron todas sus cosas y las de la tienda. Subieron los bultos a una carreta y se fueron a buscar otra casa en otro pueblo.

Ya iban en el camino, cuando la esposa de don Manuel se acordó que había dejado la escoba en la tienda. El más pequeño de sus hijos se ofreció a ir por ella.

“No te preocupes, aquí la traigo”, dijo un duende que llegó corriendo. Y en seguida se oyeron risitas adentro de la carreta.

Al pasar los días, el joven estudiante quien había notado la presencia del duendecito noche tras noche, se le acercó y le preguntó al duendecito: ¿Quisieras vivir conmigo en mi tienda y así podrás todas las noches escuchar mi música y poesía? Puedes leer conmigo la poesía. Suspirando y luego de un largo silencio el duendecito le respondió: Muchas gracias joven estudiante, pero no puedo, me encantaría porque tu música y poesía es única pero no puedo cambiar el pedazo de pan y queso que me da el señor de la vieja tienda a diario por tu arte.

👁️ **Observa la portada, el título del libro y responde.**



¿De qué te imaginas que trata el cuento?

👁️ **Observa las imágenes y narra a un compañero el cuento en voz alta.**



✍️ **Completa la narración del cuento.**

Les narraré el cuento de _____.
Había una vez una niña que se llamaba _____
que un día se le cayó un _____,
por la noche lo puso debajo de su _____.
Se durmió y la visitó el _____ y se llevó su
diente, dejándole una _____.
Al final ella se despertó, vio la moneda y se sintió muy _____.



Elige un tema sobre el que quieres investigar.


Los mapas.

Los leopardos.

Animales en peligro de extinción.



Encierra dónde es útil investigar sobre el tema que elegiste.



Observa la imagen y realiza lo que se pide.

por__da

Sirve para

ín__ce

Sirve para

La extinción	5
Desierto	19
Selva seca	33
Selva húmeda	47
Bosque de coníferas y encinos	61
Bosque de niebla	77
Conclusiones	89
Bibliografía	91









- Escribe para qué sirve cada parte del libro.
- Subraya la sección, donde puedes encontrar información sobre los animales que viven en el desierto.

¿Cómo sé que una palabra es corta o es larga?

Se considera que las palabras cortas son aquellas que tienen entre una y cuatro letras. Las palabras más largas en el idioma español, de acuerdo a la Real Academia Española (RAE), tienen entre 13 y 23 letras.

<https://www.ejemplos.co/palabras-largas/>
Consultado el 22/marzo/2021

 Completa la tabla con lo que se pide.


Nombres de animales			Palabra ✓	
 Observa	 Construye	 Escribe	Corta	Larga
	niz dor co			
	cán tu			
	na i gua			
	pe co ri			
	bo lo			

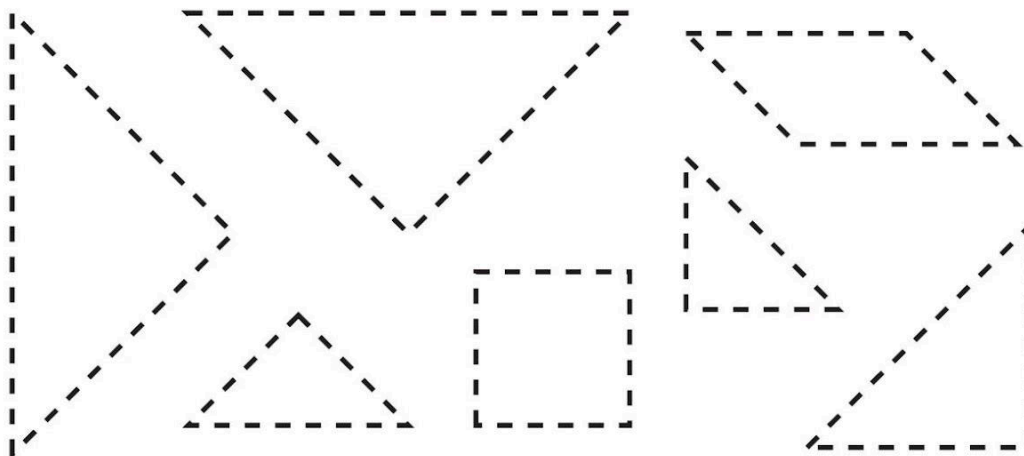

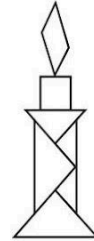
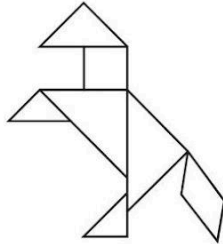
 Busca en un diccionario 5 palabras largas, cuenta cuántas letras tiene cada una y anótalas en el siguiente cuadro.

Palabras	Letras


¡A construir figuras!

 Colorea y recorta de la parte inferior de la hoja las piezas del tangram. después arma las siguientes figuras con él.

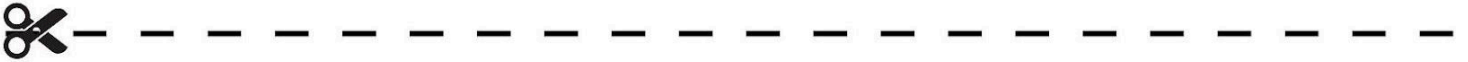
 Inventa una figura con las piezas del tangram y pégala en el recuadro, pide a un familiar adivine la figura que formaste.







El dominó



 Juega al dominó con uno o varios de tus amigos siguiendo las instrucciones. Adivina qué ficha de dominó tiene más puntos.

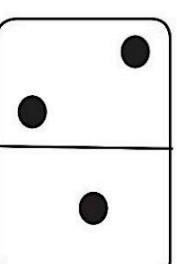

 Colorea la ficha con mayor número de puntos y sobre la línea escribe cuántos puntos tiene cada una.







	
_____	_____

	
_____	_____


	
_____	_____

	
_____	_____

	
_____	_____



	
_____	_____

Con la ayuda de un dado avanza en las casillas hasta llegar a 100.





+ -
x = Resuelve los problemas, fíjate en el ejemplo.

1. Ana puso dos floreros en la sala de su casa, ¿cuántas flores utilizó?


 + =

2. Carlos lanzó los dados en el juego del cajero, ¿cuántos puntos le tocaron?



 + =

3. Para el cumpleaños de José Roberto su mamá le compró globos. ¿Cuántos tiene?



 + =

4. Lola compró en el mercado dos racimos de uvas, ¿cuántas uvas tiene?

 + =





“Soy una persona única y valiosa”



El acta de nacimiento, es el documento que registra cuando nace una persona. En él aparecen datos importantes y es el primer paso para que un bebé sea registrado como ciudadano del país.

<https://definicion.de/acta-de-nacimiento>
Consultado el 23/Marzo/2021
Texto adaptado con fines didácticos MEAD.

 **Colorea el documento que te da identidad personal y después contesta las preguntas.**

Folio de Impresión 00000000		Identificador Electrónico 0400200012016002965	
			
Estados Unidos Mexicanos			
Acta de Nacimiento			
Clave Única de Registro de Población			
Número de Certificado de Nacimiento			
Entidad de Registro			
Municipio de Registro			
Oficiale	Fecha de Registro	Litro	Número de Acta
Datos de la Personas Registrada			
Nombre(s)	Primer Apellido	Segundo Apellido	
Sexo	Fecha de Nacimiento	Lugar de Nacimiento	
Datos de Filiación de la Persona Registrada			
Nombre(s)	Primer Apellido	Segundo Apellido	Nacionalidad
			CURP
Nombre(s)	Primer Apellido	Segundo Apellido	Nacionalidad
			CURP
Anotaciones Marginales:		Certificación:	
Firma Electrónica Avanzada			
			
Lidia Inés Aurora Martínez Bernal Directora General de Registro Civil			
			
<small>El contenido de esta acta puede ser verificado en la siguiente página web: www.gob.mx/valdir capturando el identificador Electrónico. Para su consulta en dispositivos móviles, descarga una aplicación para lectura de Código QR.</small>			



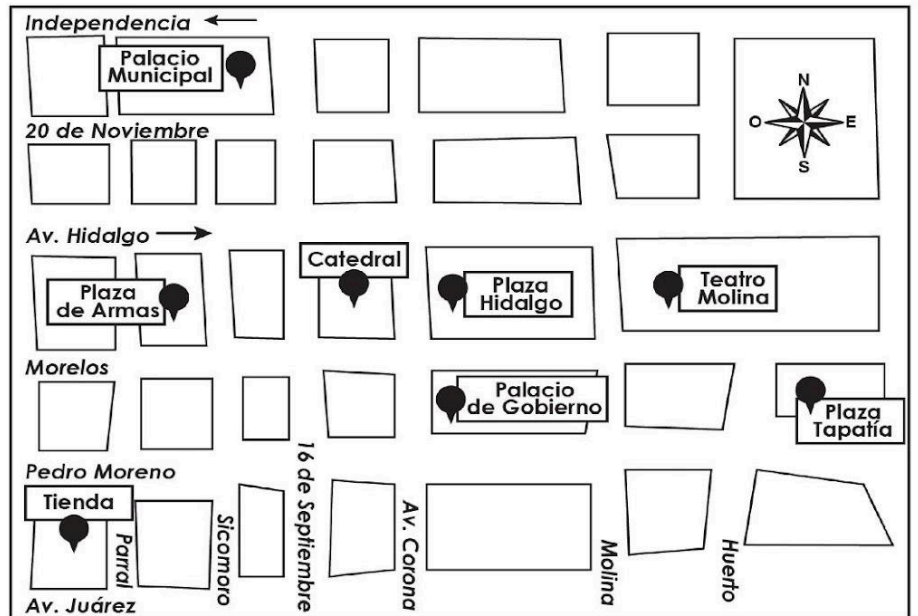
¿Qué datos encuentras en el acta de nacimiento? _____

¿Para qué es importante tener una acta de nacimiento? _____

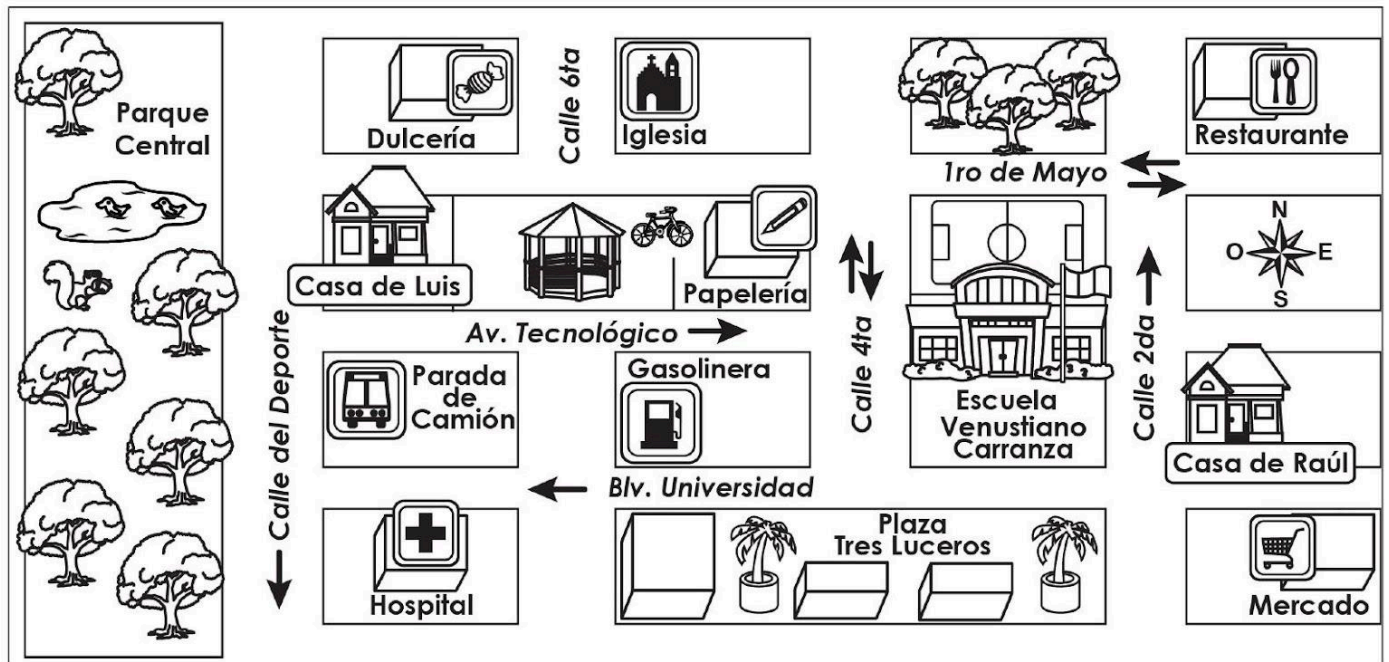
 Traza las rutas que se indican a la izquierda del croquis con líneas de diferente color.

 Rutas de recorrido por el centro histórico.

- Ruta 1: Plaza Tapatía, Palacio de Gobierno, Catedral.
- Ruta 2: Palacio municipal, Catedral, Plaza Hidalgo, Teatro Molina.
- Ruta 3: Plaza de Armas, Palacio Municipal, Catedral, Palacio de Gobierno y Teatro Molina.



 Busca los objetos ocultos en el croquis, luego escribe las indicaciones para que Raúl también los encuentre al salir de su casa.



Bicicleta:

Ardilla:

Gracias por visitar:

<https://materialeducativo.org/>

&

<https://materialeseducativos.mx/>

Únete a nuestro canal de Youtube:

https://www.youtube.com/channel/UC2c9MOFE8JOwPAc9EY_uMe0w

Únete a nuestras páginas de Facebook:

<https://www.facebook.com/materialeducativomx>

/

<https://www.facebook.com/educacionprimariamx>

/

El texto, imágenes y contenido de los anexos pertenecen a sus respectivos autores, nosotros solo compartimos el material como fin informativo y educativo, sin fines de lucro.

Este material fue enviado u obtenido de manera gratuita en las redes sociales.