



FLITS - BRIEF



Thema :
Een nieuwe juf voor Jules!

van 01/09/2020 tot en met 04/09/2020

Beste ouder(s)

Onze eerste week in de konijnenklas zit er al op. We hebben al heel veel rondgesnuffeld en gespeeld. Stilletjesaan beginnen we te wennen aan de gewoontes van de klas. We hebben elkaar al goed leren kennen en kijken er naar uit om samen verder op avontuur te gaan.

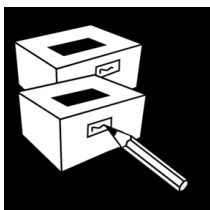
U kan alvast op onze blog een kijkje nemen.

U gaat naar: <https://school-beveren.wixsite.com/lindenlaanschool>

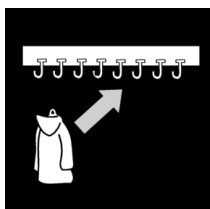
Onderaan vindt u nog enkele nuttige weetjes in een notendop.

We wensen jullie en uw kleuter een héél fijn weekend.


Nuttige weetjes



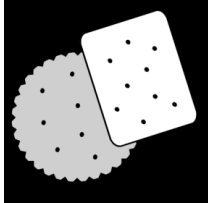
Graag op alles wat u meegeeft met uw kleuter, kledij, koekendozen, ... naamtekenen en het symbooltje van uw kleuter kleven. Er gaan immers veel spullen verloren waar geen symbool opstaat. De kleuters kunnen elkaars spullen ook herkennen aan de symbolen.




Met een lus in de kraag kan uw kleuter zijn jas veel gemakkelijker ophangen en is er minder kans dat hij op de grond valt. De boekentassen mogen s'ochtends in het vakje onder de kapstok geplaatst worden zo vindt uw kleuter zijn/haar boekentas snel weer terug.




Een knuffel, een doekje of een tutje biedt de nieuwe kleuters troost. Binnen twee weken, op maandag 14 september willen we dit graag afbouwen. Gelieve het knuffeltje/doekje/tutje reeds thuis in de boekentas te stoppen. Zo kan uw kleuter bij eventueel groot verdriet hiermee getroost worden. Fopspenen, een doekje of een knuffeltje voor het middagdutje blijven natuurlijk wel op school, op hun eigen bedje in ons slaapklasje.



Koek **zonder** chocolade. Graag reeds **uit het papiertje** en in een **gemakkelijk** te openen klein koekendoosje steken en tekenen met het symbooltje van uw kleuter.



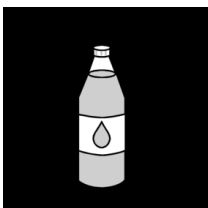
Fruit **reeds geschild** in een gemakkelijk te openen klein doosje en voorzien van het symbool van uw kleuter.



Indien kleuters een eigen drankje meebrengen voor in de refter, graag het drankje in de brooddoos steken of samen met de brooddoos in een klein plastic zakje. Boterhammen en drank voor in de refter blijven immers in de boekentas zitten. Enkel kartonnen drankjes zijn toegelaten. Drankjes in de vorm van zakjes bv: Capri sun zijn moeilijk te openen.



Het fietsmoment van de 1ste kleuterklas gaat door op vrijdag. Fiets tekenen met symbool van uw kleuter. Ook hier herkennen de kleuters elkaars fiets.
Parkeren op graspleintje aan ons klassymbool.
Graag op voorhand checken of de fiets in orde is (banden voldoende opgepompt, remmen in orde, fietsketting.....)



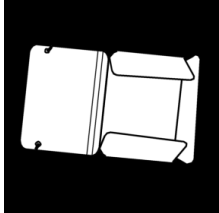
Gelieve een drinkbus mee te geven die uw kleuter zelf kan openen. Deze graag naamtekenen met het symbool van uw kleuter. Zo verloopt het koek en drank moment vlotter en bevordert dit de zelfredzaamheid en zelfstandigheid van uw kleuter.
In de klas drinken we enkel water.



Doos met papieren zakdoekjes en een pak natte doekjes zijn steeds welkom om de lopende neusjes en de vuile snoetjes proper te maken. Dankuwel voor wie dit al meebracht.

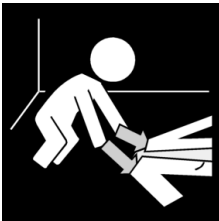


Kleuters dragen kledij die ze zelf makkelijk aan en uit kunnen trekken. Bv: een joggingbroek. Idem voor de schoenen. Dit stimuleert de zelfredzaamheid van uw kleuter bij het naar het toilet gaan en het klaarmaken voor naar huis te gaan.




Gelieve het heen-en-weermapje steeds zo snel mogelijk terug mee te geven naar school. Idem voor de eventuele meegegeven in te vullen brieven.

Alvast bedankt voor de medewerking.



In de eerste kleuterklas wordt er veel gewerkt rond de zelfstandigheid en zelfredzaamheid van uw kind. Onder andere jas aandoen, spullen in of uit de boekentas stoppen/halen,...

Probeer thuis ook te werken aan hun zelfstandigheid.



Dank u voor uw medewerking,
de juffen