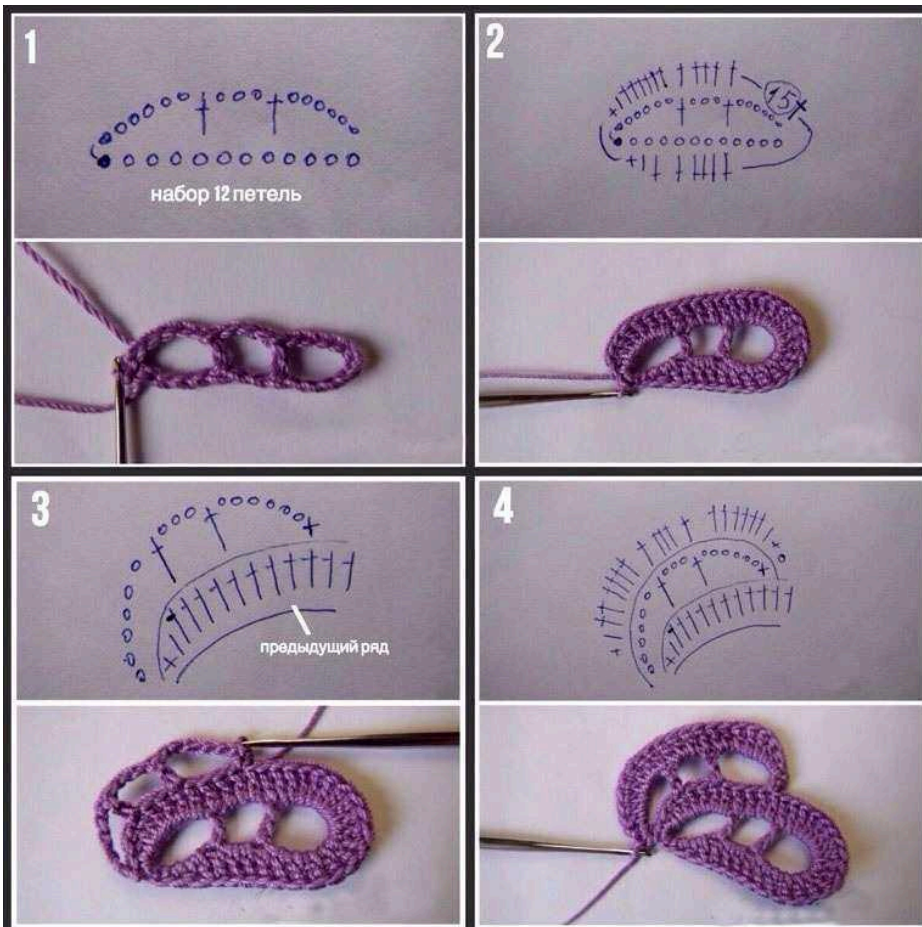


Дата:


Тема: Різноманітні варіанти виконання стрічок.



Популярні варіанти візерунків

Для в'язання мережива можна використовувати різні візерунки. Вибір виконують, орієнтуючись те що, що хочеться отримати у результаті. Найбільшою популярністю завжди користуються рослинні та геометричні мотиви.





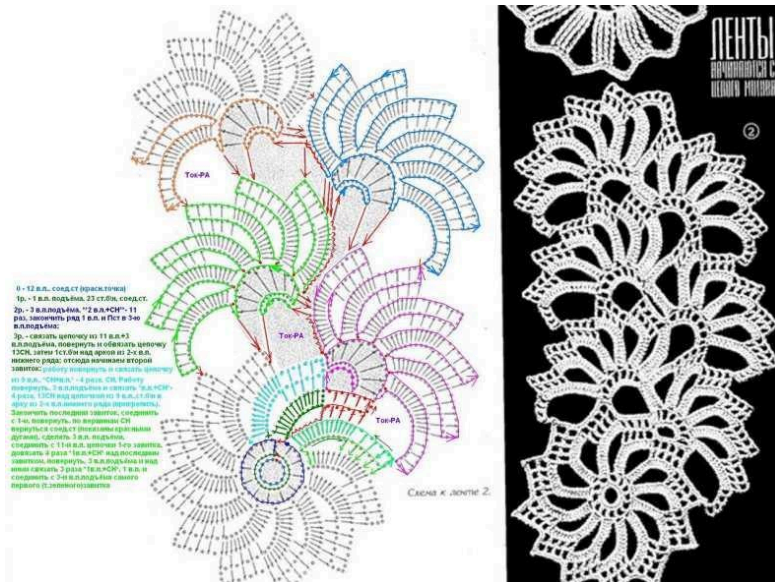




Стрічечки з квіткових мотивів

У жіночому гардеробі візерунки із квітів затребувані найбільше. Це легкі, ніжні малюнки, які чудово підкреслюють статеву приналежність.

- Стрічкове мереживо з квітковими мотивами можна використовувати для виконання будь-якого жіночого одягу від топів та кофтинок до суконь для мами та доньки.
- В основі візерунка може лежати ціла квітка, окремі пелюстки. Домогтися результату нескладно, якщо неухильно дотримуватися схеми.



Проста геометрія


Мережні стрічки, що складаються з простих геометричних мотивів, виглядають просто і легко.

- Вони стануть чудовою основою базового повсякденного одягу. Принадність таких візерунків полягає у простоті в'язання.
- Завдання під силу навіть майстриням-початківцям. Головне суворо дотримуватись послідовності дій, закріплених у схемі.
- Проста геометрія стане чудовою декоративною вставкою для різноманітності виробу.



Трикутні стрічки

Смужки у стрічковому мереживі не завжди мають плавну округлу форму. Цікаво виглядають варіанти з чіткими трикутними контурами меж.



Незважаючи на зовнішню незграбність, їх легко з'єднувати між собою. Дивлячись на схему, розумієш, що складнощів у в'язанні таких варіантів виникнути не повинно.

