

Đối với dượng Sĩ Đìên – Singed là một pháp sư, đỡ đôn đờng Baron có lối chơi đơn giản nhưng lại vô cùng mạnh mẽ trong Tốc Chiến. Nó có làn khói độc của mình, Singed có thể cầu rĩa và bào mòn mọi đối thủ một cách hết sức khó chịu. Hãy cùng chúng tôi tìm hiểu bảng ngọc, trang bị và cách combo của vị tướng Singed Tốc Chiến qua bài viết này nhé.



Singed là một vị tướng đỡ đôn có khả năng sử dụng độc vô cùng lợi hại

I. Điểm mạnh và điểm yếu Singed 1. Điểm mạnh

- Đối với hiệu 1 **Phun Khói Độc**, giúp Singed có khả năng dọn lính tốt mà không tốn quá nhiều máu nếu di chuyển hợp lý. Càng đuổi theo hắn, kẻ địch sẽ mất càng nhiều máu.
- Đối với tính chất là một vị tướng đỡ đôn, Singed có khả năng trụ lại rất lâu trong giao tranh. Còn thu hút sát thương và bảo vệ cho đồng đội phía sau.
- Với khả năng làm giảm tốc độ và xả khói độc của mình, Singed có thể dọn lính, đẩy đường, chặn lính rất hiệu quả. Và với tốc độ xử lý nhanh của mình, Singed sẽ có thể lớn rất nhanh, có được lượng tiền dồi dào và những trang bị cần thiết từ rất sớm.
- Với lượng sát thương Singed theo phần trăm máu đã mất và theo thời gian. Nếu không cẩn thận kẻ địch sẽ hết máu lúc nào mà không hay biết.

2. Điểm yếu



Những làn khói độc của Singed sẽ khiến đối thủ suy yếu và chết dần

- Thế nhưng, khả năng cơ động của vị tướng này khá thấp khi các kỹ năng chỉ giúp Singed gia tăng tốc độ di chuyển, mà hoàn toàn không có bất cứ kỹ năng lướt hay áp sát nào.
- Ngoài ra, Singed rất cần cho mình những trang bị chuẩn để có thể phát huy tối đa sức mạnh của bản thân.
- Bên cạnh đó trong giao tranh tổng, lượng sát thương mà Singed gây ra cần có thời gian để cấu rĩa đối thủ.
- Singed không thể bảo kê tuyến sau tốt, khả năng của hắn trong giao tranh là gây lộn xộn đội hình và lao lên bắt cháp.

II. Bảng ngọc và Phép hỗ trợ 1. Bảng ngọc

Trong Tốc Chiến, Singed rất phù hợp với vai trò đấu sĩ đường Baron. Bảng ngọc cho Singed khi đi phần đường này bao gồm:



**Hình Tên ngọc Mô tả** **Chinh phục** Chinh phục sẽ giúp Singed gia tăng lượng sát thương mà vị tướng này có thể gây ra mỗi khi tấn công trúng kẻ địch. Lượng sát thương cộng dồn này có thể lên tới tối đa 10% sát thương thích ứng.

Điểm cộng dồn: 2 – 6 sát thương vật lý hoặc 4 – 12 sát thương phép trong 8 giây.



**Yếu điểm** Yếu điểm sẽ giúp làm giảm tốc độ di chuyển của tướng địch khiến chúng



phải chịu nhiều sát thương hơn từ Singed. **Lữ khách tinh linh** Điểm ngọc này sẽ



giúp Singed có thêm 50 máu tối đa và 20% kháng làm chậm. **Dải băng năng lượng** Dải băng năng lượng sẽ giúp Singed gia tăng giới hạn năng lượng tối đa của bản thân thêm tối đa 300 điểm. 2. Phép bổ trợ



Đối với phép bổ trợ phù hợp với Singed khi đi đường sẽ là **Tốc hành** và **Thiêu đốt**. Hai phép bổ trợ này sẽ giúp Singed có thể trao đổi chiêu thức, dọn lính và cấu rĩa kẻ địch hiệu quả hơn. Đồng thời với Thiêu Đốt, Singed sẽ có thể kết liễu kẻ địch yếu máu nhanh chóng hơn. Với Tốc Hành sẽ gia tăng độ cơ động cho Singed.

III. Bộ kỹ năng và combo chiêu thức 1. Thứ tự nâng cấp kỹ năng

Bạn có thể tiến hành nâng cấp cho Singed trong giai đoạn đầu theo các bước như sau. Trong cấp độ 1, bạn cần nâng cấp **Phun Khói Độc**, bởi chiêu thức này sẽ giúp Singed có thể dọn lính cực kỳ nhanh và chiếm ưu thế trong giai đoạn đầu trận. Kế đến ở cấp độ 2 và 3, bạn cần nâng cấp 2 kỹ năng lần lượt là **Hắt** và **Keo Siêu Dính**. Hai kỹ năng này sẽ giúp Singed có thêm độ cơ động cũng như không chế đối thủ và khiến chúng chịu nhiều sát thương hơn. Cuối cùng, bạn chỉ cần nâng cấp chiêu cuối **Thuốc Hoá Diên** khi đạt đủ cấp độ cần thiết.

	1	2	3	4	5	6	7	8	9	10	11	12	13
	X			X		X	X						
			X								X		
		X						X		X		X	
					X				X				X

Bảng thứ tự nâng cấp kỹ năng cho Singed



Thứ tự ưu tiên nâng cấp kỹ năng cho Singed như sau: **Phun Khói Độc (Chiêu 1)** > **Hắt**

(Chiêu 3)  > Keo Siêu Dính (Chiêu 2)  .

2. Bộ kỹ năng



**Nội tại: Xé Gió**

Khi ở cạnh tướng địch hoặc đồng minh, Singed nhận được thêm 20% tốc độ di chuyển trong 2s.



**Chiêu 1: Phun Khói Độc**

**Hồi chiêu:** 1s

**Năng lượng:** 15

Singed rải ra một làn khói độc ở những nơi mà hắn đi qua, gây cho kẻ địch khi trúng phải 20 sát thương phép (20 + 30% sát thương phép) mỗi giây.



**Chiêu 2: Keo Siêu Dính**

**Hồi chiêu:** 13s

**Năng lượng:** 60

Singed quăng một lớp keo lên đất trong vòng 3s, khiến những kẻ địch khi dính phải sẽ bị giảm 35% tốc độ di chuyển và bị ngăn sử dụng các kỹ năng di chuyển khác.



**Chiêu 3: Hát**

**Hồi chiêu:** 10s

**Năng lượng:** 80

Singed trong Tốc Chiến hát vang kẻ địch về phía sau lưng mình, gây sát thương phép bằng 65 (65 + 75% sát thương phép) cộng với 5% Máu tối đa của mục tiêu. Đồng thời nếu kẻ địch đang dính phải Keo Siêu Dính, sẽ bị cầm rě đứng yên trong vòng 1,25s.



**Chiêu 4: Thuốc Hoá Điên**

**Hồi chiêu:** 80s

**Năng lượng:** 100

Singed uống một cốc hoá chất cực mạnh, giúp tăng 30 sức mạnh Phép thuật, Giáp, Kháng phép và tốc độ di chuyển, đồng thời nó còn giúp Singed có thêm 6 điểm hồi máu và hồi năng lượng trong 25 giây.

3. Combo kỹ năng của Singed








Bạn có thể thực hiện combo của Singed theo các bước như sau:

Combo: Keo Siêu Dính (Chiêu 2)  > Hát (Chiêu 3)  .

Hãy chú ý đặt keo Siêu Dính trước sau đó hát kẻ địch vào Keo để trói chân hắn lại, việc còn lại của bạn là chạy liên tục để xem đối thủ “hăng tiết”

IV. Lỗi lên trang bị cho Singed 1. Trang bị chuẩn


Bộ trang bị chuẩn dành cho Singed khi đi đường Baron bao gồm:



- 
**Mặt nạ đọa đầy Liandry:** Với chiếc mặt nạ đọa đầy Liandry sẽ giúp Singed gia tăng lượng máu tối đa cùng với sát thương phép thuật. Ngoài ra, nó còn giúp vị tướng này có thêm khả năng gây sát thương dựa trên % máu tối đa của mục tiêu.
- 
**Giày Phàm Ăn:** Được xem là trang bị gia tăng tốc độ di chuyển cao cấp nhất trong Tốc Chiến. Bên cạnh khả năng gia tăng tốc độ di chuyển, trang bị này còn giúp chủ sở hữu có thêm 8% hút máu phép và hút máu vật lý.
- 
**Trượng pha lê Rylai:** Món trang bị này sẽ giúp Singed có thêm 350 máu tối đa cùng 70 sức mạnh phép thuật. Ngoài ra, nó còn giúp các kỹ năng của vị tướng này có thể làm giảm khả năng di chuyển của kẻ địch đi 20%.
- 
**Giáp liệt sĩ:** Ngoài ra 300 máu và 50 giáp cộng thêm, Giáp liệt sĩ còn giúp Singed có thêm khả năng gia tăng tốc độ di chuyển cũng như gây thêm sát thương phép lên mục tiêu bị tấn công sau khi đủ điểm tích lũy cộng dồn.
- 
**Giáp gai:** Giáp gai sẽ giúp Singed có thêm 200 máu và 75 giáp. Ngoài ra, nó còn giúp vị tướng này phản lại sát thương từ kẻ địch và khiến chúng chịu hiệu ứng Vết thương đau buồn.
- 
**Trượng Hư Vô:** Với chiếc gậy này, Singed sẽ có thể gia tăng mạnh lượng sát thương phép thuật cũng như có thêm khả năng xuyên giáp phép.
- 
**Vinh Quang Ma Pháp:** Kích hoạt để nhận 15% tốc độ di chuyển trong 4 giây, tăng lên 60% khi hướng tới tướng hoặc trụ của đối phương. Sau 4 giây hoặc tiếp cận được tướng địch phát ra sóng xung kích làm chậm kẻ địch xung quanh đi 50% trong 2 giây (45 giây thời gian hồi).

Thứ tự lên trang bị cho Singed như sau: **Mặt nạ đọa đầy Liandry**  > **Giày Phàm Ăn**  > **Trượng pha lê Rylai**  > **Giáp liệt sĩ**  > **Giáp gai**  > **Trượng Hư Vô**  > **Vinh Quang Ma Pháp** 

## 2. Trang bị thay thế

Một số trang bị sau đây sẽ phù hợp với Singed trong một số tình huống của trận đấu:

- 
**Giáp tâm linh:** Đối với giáp tâm linh sẽ giúp Singed gia tăng mạnh lượng máu cũng như khả năng hồi phục. Từ đó giúp vị tướng này có thể sống lâu và gây được nhiều yếu tố khó chịu trong giao tranh.

- 
**Gây trường sinh:** Còn gây trường sinh sẽ giúp Singed tăng mạnh lượng máu, năng lượng tối đa cũng như sát thương phép thuật.
- 
**Mặt nạ vực thẳm:** Với chiếc mặt nạ này mang đến cho Singed vô số chỉ số cộng thêm bao gồm: năng lượng, máu tối đa, hồi chiêu và sát thương phép thuật. Đồng thời nó còn giúp tướng đứng gần Singed có thêm 15% sát thương phép.

#### V. Cách chơi Singed 1. Giai đoạn đầu trận

Trong giai đoạn đầu của trận đấu, bạn cần tập trung vào việc farm lính và quái nhằm mang về cho mình tiền vàng để sớm có được những món trang bị cần thiết. Đây là giai đoạn mà Singed còn khá mỏng manh và chưa thể phát huy hết sức mạnh của mình. Hãy cố gắng né những pha tấn công từ đối thủ và phối hợp cùng đồng đội tấn công, chiếm lợi thế khi có thể.

Hãy cố gắng né chiêu đùng để đối thủ cấu rĩa quá nhiều. Di chuyển để dẫn dụ kẻ địch đi theo làn khói của bạn là chìa khóa để xanh xao đầu trận đấy.

#### 2. Giai đoạn giữa và cuối trận



Khi có đủ trang bị, Singed có thể sống rất lâu và gây cho kẻ địch hàng tá sát thương theo thời gian

Ở giai đoạn về sau của trận đấu, khi Singed trong Tốc Chiến đã có đủ những món trang bị cần thiết. Vị tướng này sẽ có thể phát huy tối đa sức mạnh của bản thân. Hãy cố gắng tận dụng sức chống chịu đến từ một vị tướng đỡ đòn, kết hợp với sự khó chịu đến từ những làn khói độc, tấn công, cấu rĩa cũng như làm suy yếu đối thủ trong những pha giao tranh. Đặc biệt là trong những

pha ăn mục tiêu lớn, sức mạnh của Singed có thể thông qua đó mà phát huy đến mức tối đa nhất.

#### VI. Mẹo chơi Singed



Hãy tận dụng tối đa sự khó chịu mà những làn khói mang lại

Một số cách sau đây sẽ giúp bạn phát huy tối đa sức mạnh của Singed.

- Trong giao tranh tổng, hãy cố gắng tận dụng khả năng gia tăng tốc độ đến từ nội tại và sự khó chịu từ những làn khói độc. Rỉa máu và làm suy yếu mục tiêu, giúp chủ lực dễ dàng xử lý chúng hơn.
- Với kỹ năng Hất, Singed trong Tốc Chiến có thể hất ngược đối thủ về phía sau lưng mình. Bạn có thể tận dụng yếu tố bất ngờ từ kỹ năng này, áp sát và hất chủ lực của team địch về phía đồng đội của mình, để họ có thể xử lý những mục tiêu này dễ dàng hơn.
- Ngoài ra, kỹ năng Phun Khói Độc của Singed gây sát thương phép trên diện rộng rất tốt. Bạn có thể tận dụng kỹ năng này để đẩy nhanh các phần đường, tập trung bắt lẻ cũng như hỗ trợ giao tranh cùng đồng đội chiếm lợi thế, đặc biệt là trong những pha ăn mục tiêu lớn.

#### VII. Cách khắc chế Singed



Tuy nhiên, việc khắc chế hắn cũng rất đơn giản mà thôi  
Bạn có thể sử dụng những cách sau đây để khắc chế Singed:

- Với lượng sát thương phép đến từ bộ kỹ năng của Singed cần thời gian để có thể phát huy sức mạnh theo cách thấm từ từ và nó thật sự không lớn. Chính vì thế những trang bị gia tăng giáp phép sẽ tỏ ra rất hiệu quả khi phải đối đầu với những làn khói độc này.
- Bạn cũng có thể sử dụng những vị tướng có sát thương mạnh, sai tay dài để tấn công từ xa, tránh tiếp cận gần với Singed. Từ đó vô hiệu hoá sát thương gây ra từ hắn.
- Ngoài ra, bạn có thể sử dụng những trang bị giảm tốc chạy để khống chế khả năng di chuyển của Singed. Tránh để hắn tiếp cận và gây sát thương.
- Bên cạnh đó, bạn có thể sử dụng những vị tướng giàu khống chế cứng, ngăn chặn và khống chế Singed trước mọi hành động của hắn.

VIII. Các tướng bị Singed khắc chế

Các vị tướng bị Singed khắc chế bao gồm: Garen, Yasuo, Nasus.





Garen, Nasus và Yasuo là những vị tướng sẽ bị Singed khắc chế mạnh  
IX. Các tướng khắc chế tốt Singed  
Các vị tướng khắc chế tốt Singed bao gồm: Tryndamere, Camille và Jax.



Tryndamere, Camille và Jax là những vị tướng có thể khắc chế mạnh Singed  
Singed trong Tốc Chiến thật sự là một vị tướng vô cùng thú vị, với lối chơi đơn giản cùng bộ kỹ năng độc đáo. Singed gieo rắc những làn khói độc và khiến những đối thủ của mình chết dần trong những làn khói ấy. Bạn nghĩ sao về vị tướng Singed này, cùng thử trải nghiệm và cho chúng mình biết suy nghĩ của bạn dưới phần bình luận nhé. Chúc bạn có một trải nghiệm thật thú vị nhé.

via TOCCHIENHUYENTHOAI.COM <https://tocchienhuyenthoai.com/cach-choi-singed-toc-chien/>