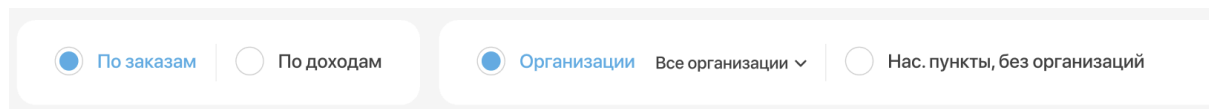
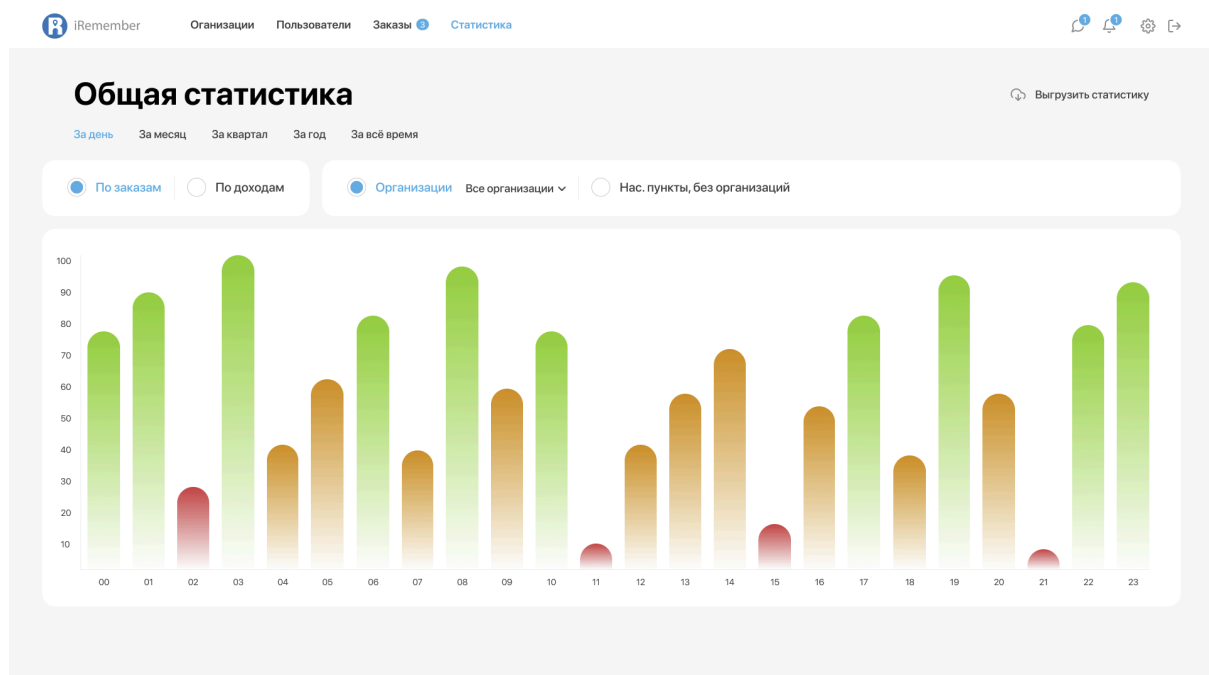


# Функционал Статистики в аккаунте администратора

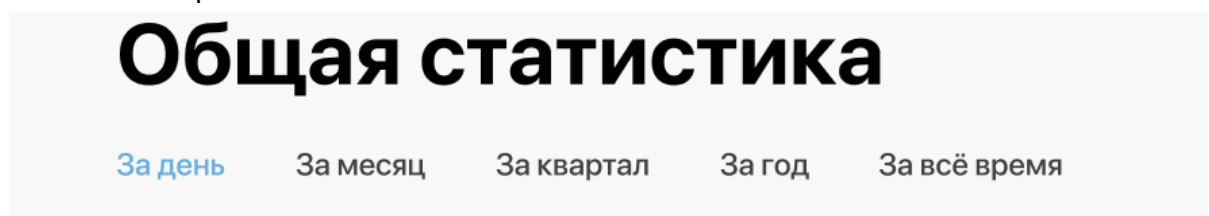


В этом экране есть выбор отображения статистики по двум типам данных:

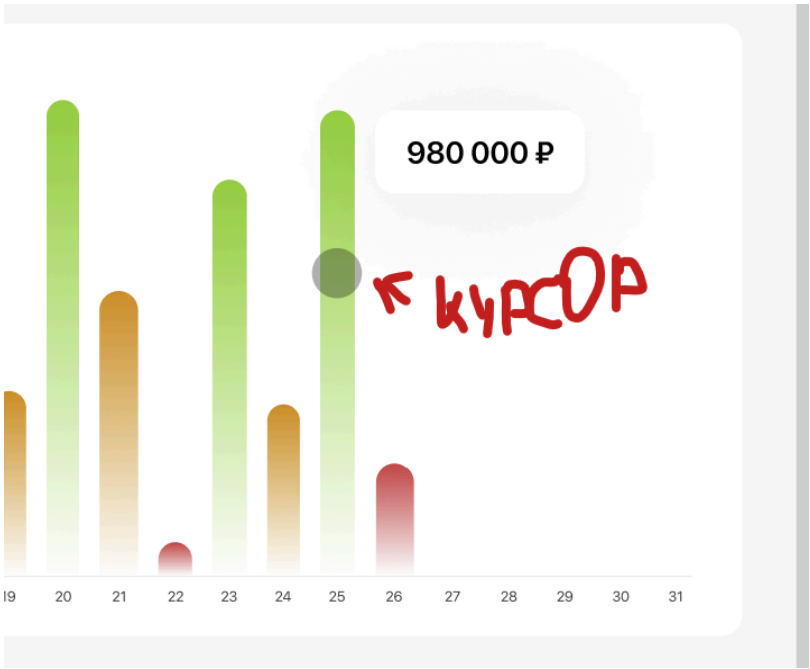
- 1) По заказам ИЛИ доходам
- 2) По организациям ИЛИ населенным пунктам

При этом, при выборе “По организациям” во 2-ом пункте, можно выбрать конкретную организацию, которая есть в системе.

Сам график показывает значения за определенный промежуток выбранный под заголовком экрана:



При наведении курсора на какую либо часть графика, показывается значение столбика



Если выбран параметр 2-го пункта “Населённые пункты без организаций” , то вместо графика, показывается таблица:

iRemember

ОрганизацииПользователиЗаказыСтатистика

Выгрузить статистику

За деньЗа месяцЗа кварталЗа годЗа всё время

☐ По заказам

☒ По доходам

☐ Организации

☒ Нас. пункты, без организаций

Населенный пункт	Наименование кладбища	Количество запросов
Набережные Челны	Длинное название какого-либо кладбища	100 000
Сыктывкар	Длинное название какого-либо кладбища	70 000
Ростов-на-Дону	Длинное название какого-либо кладбища	60 000
Тольятти	Длинное название какого-либо кладбища	50 000
Волгоград	Длинное название какого-либо кладбища	10 000

Если нажать на выгрузку статистики, выходит всплывающее окно, через которое можно выбрать определенные параметры и выгрузить эксель таблицу со статистикой:

