

Storage

Frostpeak



Mountain Pass



Clearing Rewards

Frostpeak

20%

50%

Person in a Tree decoration

70%

Another special building

100%

Wild deer will bring gifts for 40 Hay, 10 times, every 6 hours, and leave a decoration

Mountain Pass

20%

50%

Mountain-ash decoration x1

70%



Temporary Camp with crafts inside. See the crafts below. Rotate it to get a bigger or smaller version of it

100%







Mysterious Tree roulette. See the crafts below










Packing list










Exact quantities are not known, a ‘+’ indicates that multiples of this number may be needed.

3+ Stool 	60 Milk 	4 Socks 	24 Boards 	5 Pillow 	3 Plaid Throw 	4 Sweater 
8 Nails 	65 Firewood 	6 Window 	1 Kettle 	12 Cable 	15 Beams 	9 Chains 
45 Hay 	4 Mug 	18 Wire 	45 Bricks 	3 Furnace 	12 Boards 	
Needed for the Detectors Quantities will depend on how many you make						
		3+ Woollen Threads 	7+ Nails 	10+ Boards 		

Quests





Quest	What to do
<div>The pilot's worries</div> <div></div>	<div>Go to Frostpeak.</div> <div></div> <div>Reward: 100 Energy</div>
<div>The locals' opinion</div> <div></div>	<div>Interview the Locals in Frostpeak.</div> <div>Find 3 locals in the location and interview them.</div> <div></div>

	<div>Don't forget to choose the "THANK YOU" option to complete the quest.</div> <div>Reward: x150 Kerosene</div>
<div>The important man</div> <div></div>	<div>Find the Mayor in Frostpeak.</div> <div>Find the Mayor</div> <div></div> <div>Reward: x2 Pie +20 Energy</div>
<div>The barrier plan</div> <div></div>	<div>Find the Plan Scraps in Frostpeak.</div> <div>Collect Plan Scraps from 4 Books in the location.</div> <div></div> <div>Reward: x2 Pie +20 Energy</div>
	<div>Put the city plan together on the Writing Desk.</div> <div>Find the Writing Desk and put the Plan Scraps on it.</div> <div></div> <div>Solve the puzzle:</div> <div></div> <div>Reward: x20 Cottage</div>
<div>Walls vs. snow</div> <div></div>	<div>Build Protective Barriers in Frostpeak.</div> <div>There're 6 Protective Barriers in the location.</div> <div></div> <div>You'll need 40 Sturdy Boards and 7 Nails to build each barrier.</div> <div></div>


	<div data-bbox="1387 87 1790 372"></div> <p data-bbox="550 351 1612 422">You can craft Study Boards at the Sawmill in Frostpeak. Get Durable Logs by cutting down Snowy Firs in Frostpeak.</p> <div data-bbox="1024 444 1342 689"></div> <p data-bbox="693 705 1655 739">There're 8 Snowy Firs in the location, each gives 48 Durable Logs.</p> <p data-bbox="510 777 1840 811">Put 180 Durable Logs into the Sawmill and get 120 Study Boards in 10 minutes. Do it twice.</p> <p data-bbox="1030 848 1318 882">Reward:: x350 Wind</p>
<p data-bbox="98 913 342 985">The flight to the pass</p> <div data-bbox="110 1025 332 1249"></div>	<p data-bbox="991 913 1354 947"><i>Go to the Mountain Pass.</i></p> <p data-bbox="1042 985 1306 1019">Plane is a teleport</p> <div data-bbox="1024 1041 1366 1264"></div> <p data-bbox="955 1336 1395 1370">Reward: x2 Raspberry Chimes</p>
<p data-bbox="106 1401 334 1435">The warm spot</p> <div data-bbox="110 1476 332 1700"></div>	<p data-bbox="810 1401 1536 1435"><i>Build the Temporary Camp on the Mountain Pass.</i></p> <p data-bbox="913 1473 1435 1507">Find and clear the area with a cross</p> <div data-bbox="1104 1522 1233 1591"></div> <p data-bbox="955 1609 1395 1644">After that, build the camp for:</p> <div data-bbox="913 1647 1477 1715"><p data-bbox="913 1647 1477 1681">1. x65 Firewood + x12 Cable + x1 Kettle</p><p data-bbox="1036 1684 1354 1715">2. x3 Plaid + x5 Pillow</p></div> <p data-bbox="1016 1752 1334 1787">Reward: : x5 Oil Barrel</p>
<p data-bbox="82 1821 358 1855">Pulse on the radar</p> <div data-bbox="110 1895 332 2119"></div>	<p data-bbox="866 1821 1479 1855"><i>Find the Casualties on the Mountain Pass.</i></p> <p data-bbox="1026 1892 1322 1926">Detector Mechanics</p> <p data-bbox="419 1964 1933 2069">There are x4 Casualties in the location. To find them, you need to install the Detector in a certain zone (before installing the detector, this zone is not visible). The detector can be built in the storage building for x10 Boards + x5 Nails.</p> <div data-bbox="983 2082 1354 2259"></div> <p data-bbox="411 2268 1941 2374">After installing it, you need to build it for x3 Woolen threads and x2 Nails. Then you'll need to wait 15 min for the detector to point in the direction of the nearest casualty (if the detector is built on the casualty zone, there will be no wait). After the detector finds the casualty, the zone will be like this</p> <div data-bbox="1104 2390 1233 2458"></div> <p data-bbox="1012 2511 1338 2545">Reward: x2 Lucky Coin</p> <div data-bbox="1008 2576 1338 2610"><i>Get the Casualties out.</i></div>

	<p>Once the detector is set on the affected area, you need to clear that area and then build this Transformer for x75 Energy. You will have to wait 25 minutes before getting the Casualty out</p> <div data-bbox="770 170 1582 388"></div> <p>Reward: x30 Blueberries</p>
	<p><i>Gather and count the Casualties near the Temporary Camp.</i></p> <div data-bbox="1137 615 1201 826"></div> <p>After the Victims are taken out, they will just stand in the location. Move them to the highlighted area near the camp, then upgrade the camp for x4 Mugs + x4 Sweaters + x4 Socks.</p> <p>Reward: x2 Pocket Singularity</p>
<p>Coming back with news</p> <div data-bbox="110 1134 330 1355"></div>	<p><i>Go to Frostpeak</i></p> <p>Click on the teleport</p> <div data-bbox="1171 1143 1286 1320"></div> <p>Reward: x5 Red extract</p>
<p>Human greed</p> <div data-bbox="110 1535 330 1756"></div>	<p><i>Find the Mayor in Frostpeak..</i></p> <div data-bbox="1139 1510 1217 1687"></div> <p>Reward: x5 Blue extract</p>
<p>Someone else's liability</p> <div data-bbox="110 1961 330 2181"></div>	<p><i>Repair damaged objects in Frostpeak.</i></p> <p>Fix all the objects in one stage. There are 11 of them in total. Fix Benches for x12 Boards + x4 Nails. Fences for x5 Beams + x3 Chains. Flowerbeds for x15 Hay + x6 Wire. Houses for x2 Windows + x15 Bricks + x1 Furnace.</p> <div data-bbox="701 2113 1796 2386"></div> <p>Reward: x5 Apple Trees</p>
<p>The fair ban</p> <div data-bbox="110 2579 330 2800"></div>	<p><i>Give the Inspector's Veto to the Mayor in Frostpeak.</i></p> <div data-bbox="1032 2557 1310 2735"></div> <p>You'll get the Inspector's Veto in the cut-scene. Give it to the Mayor in Frostpeak</p> <p>Reward: x1 100-energy Dynamite</p>

Major goals


Quest	Task	What to do
<div>The poor things (Frostpeak)</div> <div></div>	<i>Feed the Cats.</i>	<div>There're 6 cats in the location. Give each cat 10 Milk.</div> <div></div> <div>Reward: x1 250-energy Dynamite</div>
<div>The light of night shifts (Mountain Pass)</div> <div></div>	<i>Examine the Boxes with Light Bulbs.</i>	<div>There are 5 Boxes with Light Bulbs in the location.</div> <div></div> <div>Find and collect them.</div> <div>Reward: x1 Ice Cream +100 Energy</div>

CT tasks

Find the Sawmill in Frostpeak.	
Find the Mysterious Tree on the Mountain Pass. You can reach it through Frostpeak.	<div></div> <div>The tree is a pickup box</div>

Useful information

Special building



Moonflower. You can turn it into gifts on February 8.
Build it for Sparkling Crystals. Stages: 60+80+100+150+250 (640)



There're 24 crystals in the location (12 on both levels)



In this update, you can get 960 Sparkling Crystals.

Temporary Camp crafts


<div>Вода</div> <div></div> <div>536/5</div>	+	<div>Монеты</div> <div></div> <div>237759211/5000</div>	=	<div>Тыквенный суп +10 Энергии</div> <div></div> <div>Осталось штук: 8</div> <div>СОЗДАТЬ</div>
<div>Вода</div> <div></div> <div>536/8</div>	+	<div>Монеты</div> <div></div> <div>237759211/7000</div>	=	<div>Грибная похлебка +15 энергии</div> <div></div> <div>Осталось штук: 6</div> <div>СОЗДАТЬ</div>
<div>Вода</div> <div></div> <div>536/10</div>	+	<div>Монеты</div> <div></div> <div>237759211/10000</div>	=	<div>Горячий шоколад +35 энергии</div> <div></div> <div>Осталось штук: 4</div> <div>СОЗДАТЬ</div>
<div>Вода</div> <div></div> <div>536/15</div>	+	<div>Монеты</div> <div></div> <div>237759211/15000</div>	=	<div>Полевая каша +50 энергии</div> <div></div> <div>Осталось штук: 3</div> <div>СОЗДАТЬ</div>
<div>Вода</div> <div></div> <div>536/20</div>	+	<div>Монеты</div> <div></div> <div>237759211/20000</div>	=	<div>Обед золотоискателя +60 энергии</div> <div></div> <div>Осталось штук: 2</div> <div>СОЗДАТЬ</div>
<div>Вода</div> <div></div> <div>536/50</div>	+	<div>Монеты</div> <div></div> <div>237759211/40000</div>	=	<div>Мороженое +100 энергии</div> <div></div> <div>x3 Осталось штук: 1</div> <div>СОЗДАТЬ</div>
<div>Вода</div> <div></div> <div>536/40</div>	+	<div>Монеты</div> <div></div> <div>237759211/50000</div>	=	<div>Счастливая монетка x3</div> <div></div> <div>x199 Осталось штук: 3</div> <div>СОЗДАТЬ</div>
<div>Вода</div> <div></div> <div>536/40</div>	+	<div>Монеты</div> <div></div> <div>237759211/50000</div>	=	<div>Карманная сингулярность x3</div> <div></div> <div>Осталось штук: 3</div> <div>СОЗДАТЬ</div>

<div>Вода</div> <div></div> <div>536/50</div>	+	<div>Монеты</div> <div></div> <div>237759211/75000</div>	=	<div>Динамит на 100 энергии</div> <div></div> <div>x2 Осталось штук: 2</div> <div>СОЗДАТЬ</div>
<div>Вода</div> <div></div> <div>536/100</div>	+	<div>Монеты</div> <div></div> <div>237759211/100000</div>	=	<div>Динамит на 250 энергии</div> <div></div> <div>x8 Осталось штук: 1</div> <div>СОЗДАТЬ</div>

Cart with crafts in Frostpeak



Use the Mineral Dust to craft the items in the Cart.



You get 30 Mineral Dust for cutting down any object in the location. You can get a total of 38040 Mineral Dust.

<div>Минеральная пыль 0/1280</div>	+	<div>Жесть 6/15 Купить всё за 9</div>	=	<div>Лимонный порошок Осталось штук: 3 СОЗДАТЬ</div>
<div>Минеральная пыль 0/960</div>	+	<div>Жесть 6/10 Купить всё за 4</div>	=	<div>Бронзовый флюгер Осталось штук: 5 СОЗДАТЬ</div>
<div>Минеральная пыль 0/960</div>	+	<div>Жесть 6/10 Купить всё за 4</div>	=	<div>Бронзовый монокль Осталось штук: 5 СОЗДАТЬ</div>
<div>Минеральная пыль 0/960</div>	+	<div>Жесть 6/10 Купить всё за 4</div>	=	<div>Бронзовая шестеренка Осталось штук: 5 СОЗДАТЬ</div>
<div>Минеральная пыль 0/960</div>	+	<div>Жесть 6/10 Купить всё за 4</div>	=	<div>Бронзовая наковальня Осталось штук: 5 СОЗДАТЬ</div>
<div>Минеральная пыль 0/960</div>	+	<div>Жесть 6/10 Купить всё за 4</div>	=	<div>Бронзовая птичка Осталось штук: 5 СОЗДАТЬ</div>
<div>Минеральная пыль 0/350</div>	+	<div>Спички 0/5 Купить всё за 10</div>	=	<div>Динамит на 500 энергии x13 Осталось штук: 2 СОЗДАТЬ</div>
<div>Минеральная пыль 0/180</div>	+	<div>Лоток куриных яиц 0/5 Купить всё за 5</div>	=	<div>Мороженое +100 энергии x3 Осталось штук: 3 СОЗДАТЬ</div>
<div>Минеральная пыль 0/110</div>	+	<div>Ведро 0/1 Купить всё за 2</div>	=	<div>Баррель нефти Осталось штук: 10 СОЗДАТЬ</div>
<div>Минеральная пыль 0/100</div>	+	<div>Сено 30/10</div>	=	<div>Жгучая трава x10 Осталось штук: 5 СОЗДАТЬ</div>
<div>Минеральная пыль 0/100</div>	+	<div>Железо 3/10 Купить всё за 7</div>	=	<div>Счастливая монетка x199 Осталось штук: 5 СОЗДАТЬ</div>
<div>Минеральная пыль 0/100</div>	+	<div>Железо 3/10 Купить всё за 7</div>	=	<div>Карманная сингулярность Осталось штук: 5 СОЗДАТЬ</div>
<div>Минеральная пыль 0/90</div>	+	<div>Пила 3/1</div>	=	<div>Кусочек солнца Осталось штук: 7 СОЗДАТЬ</div>
<div>Минеральная пыль 0/90</div>	+	<div>Сосуд 36/1</div>	=	<div>Красный экстракт x5 Осталось штук: 5 СОЗДАТЬ</div>
<div>Минеральная пыль 0/90</div>	+	<div>Сосуд 36/1</div>	=	<div>Синий экстракт x1 Осталось штук: 5 СОЗДАТЬ</div>
<div>Минеральная пыль 0/70</div>	+	<div>Вода 536/10</div>	=	<div>Чайные листья x20 Осталось штук: 15 СОЗДАТЬ</div>

Минеральная пыль

0/70

+

Вода

536/10

=

Черника x10

x240

Осталось штук: 10

СОЗДАТЬ

Минеральная пыль

0/60

+

Вода

536/10

=

Малина x10

x85

Осталось штук: 10

СОЗДАТЬ

Минеральная пыль

0/60

+

Ткань

38/1

=

Ветер x100

x4252

Осталось штук: 20

СОЗДАТЬ

Минеральная пыль

0/60

+

Молоко

0/5

Купить всё за 5

=

Лакомство для питомцев

Осталось штук: 10

СОЗДАТЬ

Минеральная пыль

0/30

+

Канат

0/1

Купить всё за 2

=

Удобрения для фруктовых деревьев

Осталось штук: 10

СОЗДАТЬ

Минеральная пыль

0/20

+

Канат

0/1

Купить всё за 2

=

Мгновенные удобрения

x120

Осталось штук: 19

СОЗДАТЬ

Industrial Roulette in Frostpeak



You can spin it every 3 hours.

Temporary Camp roulette in Mountain Pass



you can spin it every 3 hours

Mysterious Tree roulette for your home station



spin it every 23 hours.

Annual Roulette for the Portal

you can spin it every 23 hours. Will be sent out on January 18.

[See the Birthday Spinner guide](#)



Roulette for Facebook



you can spin it every 23 hours.

Will be sent out on January 18.

[See the Birthday Spinner guide](#)

All existing roulettes from the Facebook game can be upgraded.

Person in a Tree in Frostpeak

On the 1st level, outside of the storyline, you can find a Person in a Tree. You can help him with x3 Stools and get nice rewards.



Maps



- Key: top to bottom
- Colored Crystals
 - Box with Lightbulbs
 - Box with Provisions
 - Forgotten Trunk
 - Mysterious Tree
 - Messenger's Mark
 - Spinner
- NOTE: location of casualties varies

Mountain Pass

