


L'isolement protecteur



Lorsque les patients n'ont pas ou plus de système de défense immunitaire suffisant leur permettant de lutter contre les infections notamment en raison d'une pathologie immunologique ou de traitement spécifique (chimiothérapie) ils sont placés, durant une période déterminée, dans un environnement protecteur.

C'est quoi l'isolement protecteur?

Ensemble des procédures ayant pour objectif de protéger le patient immuno-déprimé contre le risque d'infection.



Protéger un malade fragile :
Isolement protecteur

Pourquoi l'immunodéprimé ?

- ☐ Le patient immunodéprimé a une disposition particulière au risque infectieux.
- ☐ Les infections évoluant sur ce terrain prennent une gravité particulière.

Intérêts de l'isolement protecteur

Diminution des infections nosocomiales → Diminution de la durée d'hospitalisation.
→ Diminution du coût de prise en charge. → Rentabilité économique.

L'isolement protecteur = Précautions « standard » + Les précautions particulières (complémentaires)

Précautions « standard »

À respecter lors de soins à tout patient:

- L'hygiène des mains
- Le port de gants
- La tenue vestimentaire
- Le matériel de soins
- Transport de prélèvements biologiques, de linge et de matériels souillés

Hygiène des mains

- Lavage simple

- Lavage avec un savon antiseptique
- Friction hydro alcoolique

Entre deux patients, deux activités avant et après port de gants

Port de gants Permet la protection :

Du patient vis-à-vis du risque infectieux

Du soignant vis à vis du risque d'exposition aux liquides biologiques

Changés entre deux patients, deux activités

Choix du gant:

Niveau d'asepsie requis par le soin/geste

Tenue vestimentaire

Une coiffe pour maintenir les cheveux enfermés.

Un masque chirurgical pour ne pas émettre de germes aéroportés.

Une sur blouse à usage unique à manches longues.

Qui doit porter la tenue ?

Toute personne en contact avec le patient:

Professionnels de la santé

Visiteurs.

Garde malade.



Quand porter la tenue?

Avant de rentrer dans la chambre : lors :

Tous les soins de contact.

Repas.

Nursing.

Matériel de soins

Privilégier:

- ✓ le matériel à UU
- ✓ Le matériel sécurisé

Matériel réutilisable

- ✓ Pré-désinfecter puis désinfecter ou stériliser



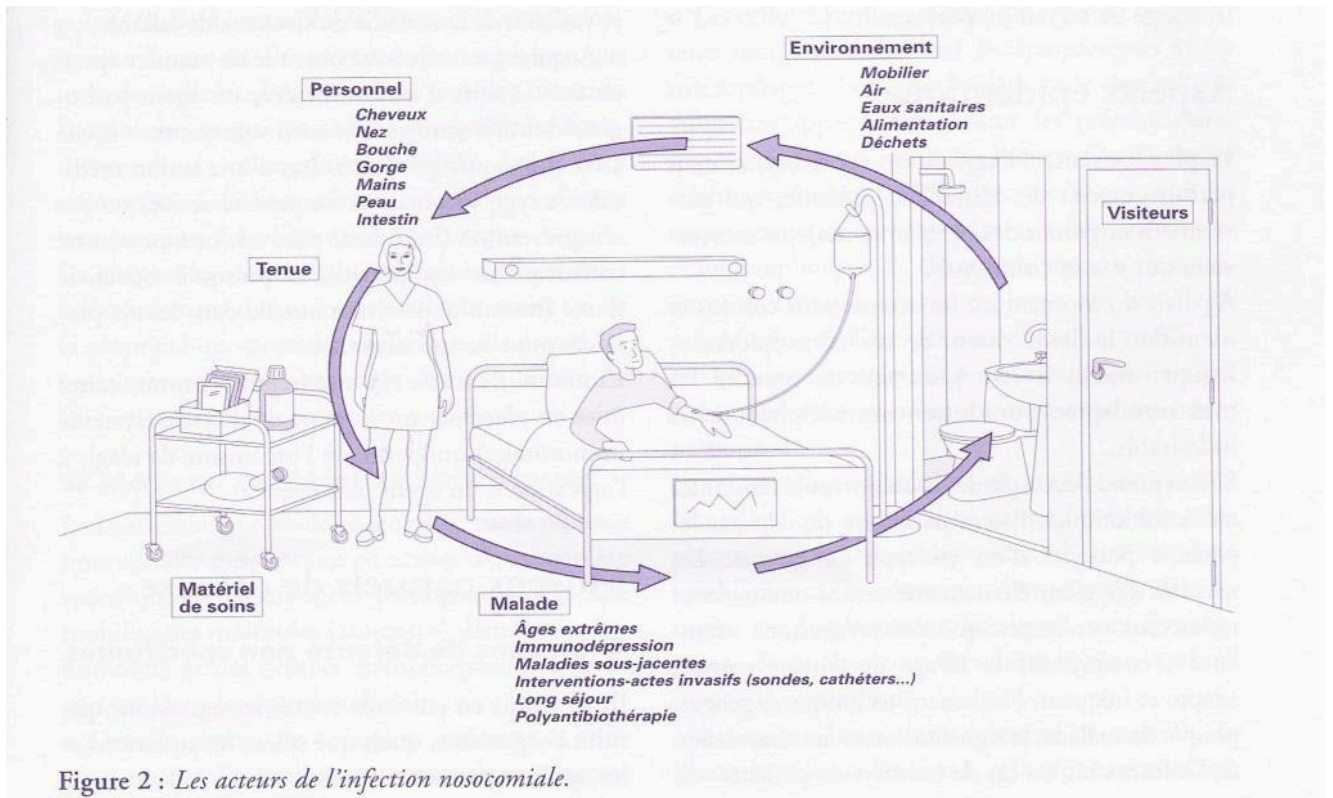
Transport de prélèvements biologiques, de linge et de matériels souillés

- Transport de prélèvements Biologiques: Double emballage
- Linge, déchets, matériel souillé: Emballages, fermés, étanches

Les précautions particulières Elles concernent :

- La chambre
- Le patient
- Le personnel
- Le garde malade

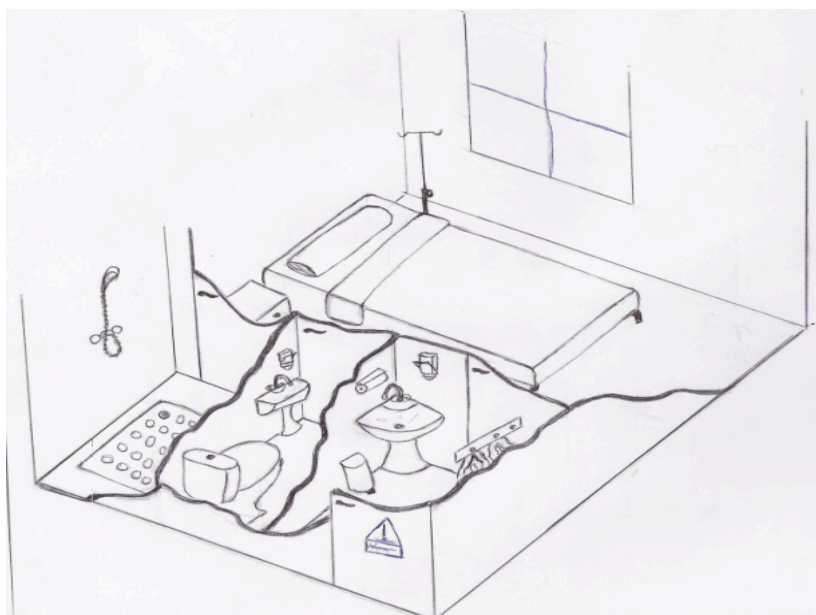




La chambre

Elle doit être:

- ☐ Individuelle, dotée de toilette, avec douche adaptée si possible.
- ☐ Désinfectée totalement, y compris le matériel qui est disposé, avant l'entrée du patient

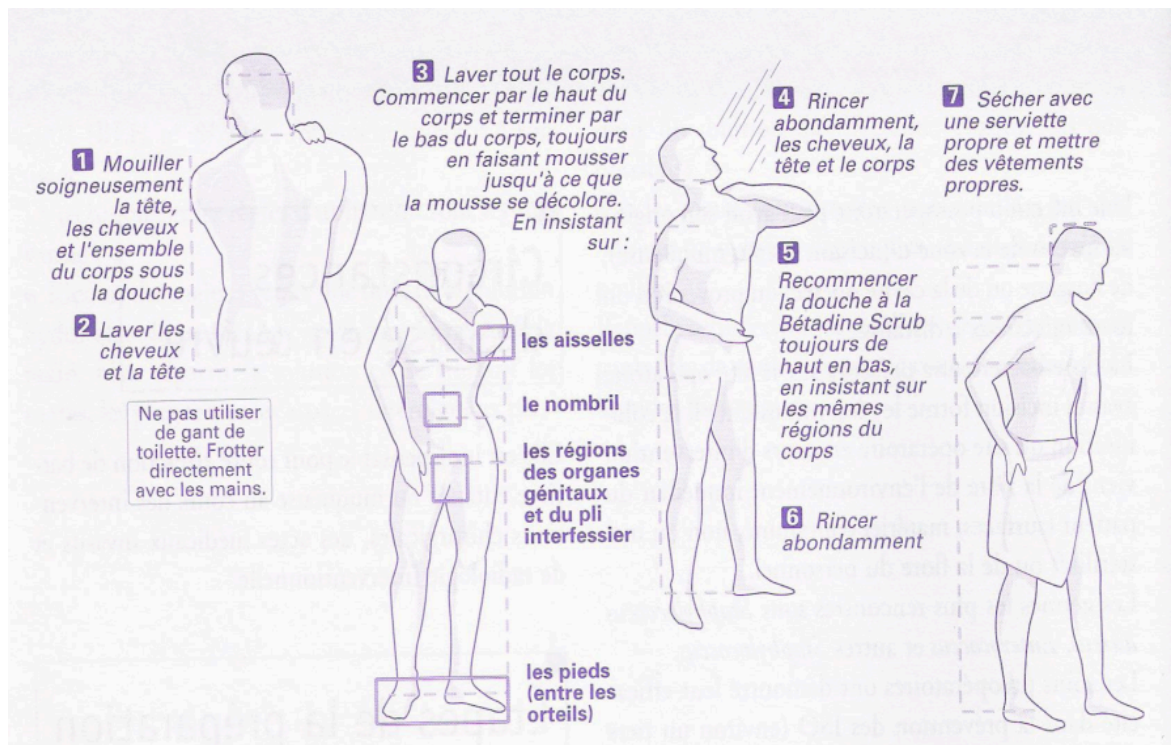


Le patient

Il doit être préservé des contacts infectants grâce à:

- Hygiène des téguments : douche, toilette ou bain.
- Un change régulier de vêtements.
- Une asepsie minutieuse dans les soins et de toute lésion de la peau et des muqueuses.

Hygiène des téguments:



Le soignant:

La protection contre les infections doit être le souci de tous les instants de la part du personnel soignant.


Le garde malade

IL est important de l'impliquer dans la prévention du risque infectieux..

En pédiatrie

Seuls les jouets facilement lavables et stérilisables (plastiques durs et compacts genre Léo ou en coton (autoclave) sont introduits dans le milieu protecteur.

Le Visiteur.



Chaque fois que ces règles sont négligées ou violées, chaque fois que les mesures de préservation sont inefficaces, le patient est en danger.